


# ФБК

■ АУДИТ ■ КОНСАЛТИНГ ■ ПРАВО ■

ОТКРЫТОЕ АКЦИОНЕРНОЕ ОБЩЕСТВО  
«ВСЕРЕГИОНАЛЬНОЕ ОБЪЕДИНЕНИЕ «ИЗОТОП»

## Аудиторское заключение по финансовой (бухгалтерской) отчетности

за период с 01 января по 31 декабря 2011 г.



Москва 2012

# PKF

Accountants &  
business advisers

## Аудиторское заключение

Акционерам  
Открытого акционерного общества  
«Всерегionalное объединение «Изотоп»

### Аудируемое лицо

**Наименование:**

Открытое акционерное общество «Всерегionalное объединение «Изотоп» (далее – ОАО «В/О «Изотоп»).

**Место нахождения:**

119435, г. Москва, ул. Погодинская, д.22.

**Государственная регистрация:**

Зарегистрировано Межрайонной инспекцией Федеральной налоговой службы № 46 по г. Москве, свидетельство о государственной регистрации серия 77 № 009570804. Внесено в Единый государственный реестр юридических лиц 11 января 2008г., за основным государственным номером 1087746009130.

### Аудитор

**Наименование:**

Общество с ограниченной ответственностью «Финансовые и бухгалтерские консультанты» (ООО «ФБК»).

**Место нахождения:**

101990, г. Москва, ул. Мясницкая, д. 44/1, стр. 2АБ.

**Государственная регистрация:**

Зарегистрировано Московской регистрационной палатой 15 ноября 1993 г., свидетельство: серия ЮЗ 3 № 484.583 РП. Внесено в Единый государственный реестр юридических лиц 24 июля 2002 г. за основным государственным номером 1027700058286.

**Членство в саморегулируемой организации аудиторов:**

Некоммерческое партнерство «Аудиторская палата России».

**Номер в реестре аудиторских организаций саморегулируемой организации аудиторов:**

Свидетельство о членстве в некоммерческом партнерстве «Аудиторская палата России» № 5353, ОРНЗ – 10201039470.

Мы провели аудит прилагаемой бухгалтерской отчетности организации ОАО «В/О «Изотоп», состоящей из бухгалтерского баланса по состоянию на 31 декабря 2011 года, отчета о прибылях и убытках, отчета об изменениях капитала, отчета о движении денежных средств и пояснительной записки за 2011 год.

## **Ответственность аудируемого лица за бухгалтерскую отчетность**

Руководство аудируемого лица несет ответственность за составление и достоверность указанной бухгалтерской отчетности в соответствии с российскими правилами составления бухгалтерской отчетности и за систему внутреннего контроля, необходимую для составления бухгалтерской отчетности, не содержащей существенных искажений вследствие недобросовестных действий или ошибок.

## **Ответственность аудитора**

Наша ответственность заключается в выражении мнения о достоверности бухгалтерской отчетности на основе проведенного нами аудита. Мы проводили аудит в соответствии с федеральными стандартами аудиторской деятельности. Данные стандарты требуют соблюдения применимых этических норм, а также планирования и проведения аудита таким образом, чтобы получить достаточную уверенность в том, что бухгалтерская отчетность не содержит существенных искажений.

Аудит включал проведение аудиторских процедур, направленных на получение аудиторских доказательств, подтверждающих числовые показатели в бухгалтерской отчетности и раскрытие в ней информации. Выбор аудиторских процедур является предметом нашего суждения, которое основывается на оценке риска существенных искажений, допущенных вследствие недобросовестных действий или ошибок. В процессе оценки данного риска нами рассмотрена система внутреннего контроля, обеспечивающая составление и достоверность бухгалтерской отчетности с целью выбора соответствующих аудиторских процедур, но не с целью выражения мнения об эффективности системы внутреннего контроля. Аудит также включал оценку надлежащего характера применяемой учетной политики и обоснованности оценочных показателей, полученных руководством аудируемого лица, а также оценку представления бухгалтерской отчетности в целом.

Мы полагаем, что полученные в ходе аудита аудиторские доказательства дают достаточные основания для выражения мнения с оговоркой о достоверности бухгалтерской отчетности.

## **Основание для выражения мнения с оговоркой**

Вместе с тем, мы не получили достаточных надлежащих аудиторских доказательств в отношении дебиторской задолженности и кредиторской задолженности, отраженных соответственно в составе строк «Дебиторская задолженность» и «Кредиторская задолженность» бухгалтерского баланса по состоянию на 31 декабря 2011 г. в связи с тем, что инвентаризация расчетов с дебиторами и кредиторами не полностью завершена. Как следствие, у нас отсутствует возможность определить, необходимы ли какие-либо корректировки указанных показателей.

## **Мнение с оговоркой**

По нашему мнению, за исключением возможного влияния на бухгалтерскую отчетность обстоятельств, изложенных в части, содержащей основание для выражения мнения с оговоркой, бухгалтерская отчетность отражает достоверно во всех существенных отношениях финансовое положение организации ОАО «В/О «Изотоп» по состоянию на 31 декабря 2011 года, результаты ее финансово-хозяйственной деятельности и движение денежных средств за 2011 год в соответствии с российскими правилами составления бухгалтерской отчетности.

**Прочие сведения**

Бухгалтерская отчетность ОАО «В/О «Изотоп» за период с 1 января по 31 декабря 2010 г. включительно была проверена другим аудитором ЗАО «Аудиторская фирма «Критерий-Аудит»», аудиторское заключение которого датировано 25 февраля 2011 г. и содержит модифицированное мнение относительно неподтвержденной результатами инвентаризации статьи бухгалтерского баланса «Расходы будущих периодов».

Президент ООО «ФБК»

«27» марта 2012 года



С.М. Шапигузов

(на основании Устава)

**Бухгалтерский баланс**  
на 31 декабря 20 11 г.

Организация ОАО "В/О "Изотоп"  
Идентификационный номер налогоплательщика  
Вид экономической

деятельности Оптовая торговля

Организационно-правовая форма/форма собственности

Единица измерения: тыс. руб. (млн. руб.)

Местонахождение (адрес)

119435, Москва г, Погодинская ул, дом № 22

Форма по ОКУД  
Дата (число, месяц, год)  
по ОКПО  
ИНН  
по

КВЭД

Открытое акционерное общество /  
Собственность государственных  
корпораций

по ОКПФ/ОКФС  
по ОКЕИ

Коды		
0710001		
31	12	2011
89605434		
770467312		
51.65.6		
47	61	
384 (385)		

Пояснения	Наименование показателя	Код	На 31 декабря 20 <u>11</u> г.	На 31 декабря 20 <u>10</u> г.	На 31 декабря 20 <u>09</u> г.
4.1, 4.2	<b>АКТИВ</b>				
	<b>I. ВНЕОБОРОТНЫЕ АКТИВЫ</b>				
	Нематериальные активы	1110	1 432	1 658	1
	Результаты исследований и разработок	1120	0	0	0
	Основные средства	1130	899 368	700 644	134 488
4.3	Здания, машины, оборудование и другие основные средства	1131	514 734	112 887	100 263
4.3	Незавершенные капитальные вложения	1132	171 717	330 725	5 546
4.6	Авансы выданные поставщикам и подрядчикам по капитальному строительству, поставщикам объектов основных средств	1133	212 917	257 032	28 679
	Доходные вложения в материальные ценности	1140	0	0	0
4.5	Финансовые вложения	1150	8 217	10 763	4 572
	Отложенные налоговые активы	1160	2 544	6 330	0
	Прочие внеоборотные активы	1170	1 300	13	0
	Итого по разделу I	1100	912 861	719 408	139 061
4.4	<b>II. ОБОРОТНЫЕ АКТИВЫ</b>				
	Запасы	1210	254 325	131 721	90 662
	сырье, материалы и другие аналогичные ценности	1211	14 795	9 537	3 304
	затраты в незавершенном производстве	1212	58 794	50 401	46 435
	готовая продукция и товары для перепродажи	1213	180 736	71 783	40 435
	товары отгруженные	1214	0	0	488
	расходы будущих периодов	1215	0	0	0
	не предъявленная к оплате начисленная выручка	1216	0	0	0
	прочие запасы и затраты	1217	0	0	0
	Налог на добавленную стоимость по приобретенным ценностям	1220	37 059	169	2 830
4.7	Дебиторская задолженность	1230	658 865	293 686	218 239
4.7	Долгосрочная дебиторская задолженность всего	1231	0	0	28 813
	расчеты с покупателями и заказчиками	1232	0	0	0
	авансы выданные	1233	0	0	28 813
	прочие дебиторы	1234	0		
4.7	Краткосрочная дебиторская задолженность - всего	1235	658 865	293 686	189 426
	расчеты с покупателями и заказчиками	1236	141 028	101 119	99 066
4.6	авансы выданные	1237	237 294	138 827	73 412
	прочие дебиторы	1238	280 543	53 740	16 948
4.5	Финансовые вложения (за исключением денежных эквивалентов)	1240	6 480	0	
4.6	Денежные средства и денежные эквиваленты	1250	89 953	93 687	43 336
	Прочие оборотные активы	1260	290	3 497	43 336
	Итого по разделу II	1200	1 046 972	522 760	322 691
	<b>БАЛАНС</b>	1600	<b>1 959 833</b>	<b>1 242 168</b>	<b>461 752</b>



	Наименование показателя	Код	На 31 декабря 20 11 г.	На 31 декабря 20 10 г.	На 31 декабря 20 09 г.
	<b>ПАССИВ</b>				
	<b>III. КАПИТАЛИ РЕЗЕРВЫ</b>				
	Уставный капитал (складочный капитал, уставный фонд, вклады товарищей)	1310	484 484	484 484	86 484
	Собственные акции, выкупленные у акционеров	1320	0	0	0
	Переоценка внеоборотных активов	1340	0	0	0
	Добавочный капитал (без переоценки)	1350	0	0	0
1.6	Резервный капитал	1360	9 476	1 186	939
	в т.ч. Резервы, образованные в соответствии с законодательством	1361	5 484	0	0
	в т.ч. Резервы, образованные в соответствии с учредительными документами	1362	3 992	1 186	939
	Нераспределенная прибыль (непокрытый убыток)	1370	78 296	24 983	20 782
	Итого по разделу III	1300	572 256	510 653	108 205
	<b>IV. ДОЛГОСРОЧНЫЕ ОБЯЗАТЕЛЬСТВА</b>				
4.11	Заемные средства	1410	493 914	194 114	35 000
	Отложенные налоговые обязательства	1420	0	0	285
	Оценочные обязательства	1430	0	0	0
	Прочие обязательства	1450	0	2 553	33 349
	Итого по разделу IV	1400	493 914	196 667	68 634
	<b>V. КРАТКОСРОЧНЫЕ ОБЯЗАТЕЛЬСТВА</b>				
4.11	Заемные средства	1510	3 096	75 437	34
4.9	Кредиторская задолженность поставщики и подрядчики	1520	689 796	413 347	238 097
	авансы полученные	1522	204 635	187 689	96 814
	задолженность перед персоналом организации	1523	1 448	662	
	задолженность перед государственными внебюджетными фондами	1524	1 188	484	119
4.10	задолженность по налогам и сборам	1525	1 421	771	9 499
	прочие кредиторы	1526	129 868	19 118	7 015
4.8	Доходы будущих периодов	1530	195 503	42 903	45 376
4.13	Оценочные обязательства	1540	5 268	3 161	1 406
	Расчеты с учредителями по взносам в уставный капитал (уставный фонд)	1545	0	0	0
	Прочие обязательства	1550	0	0	0
	Итого по разделу V	1500	893 663	534 848	284 913
	<b>БАЛАНС</b>	1700	<b>1 959 833</b>	<b>1 242 168</b>	<b>461 752</b>

ВРИО генерального  
директора

" 27 " марта 20 12 г.

*(подпись)*  
М.Ю. Чавренцев  
(расшифровка подписи)

И.о. главного  
бухгалтера



*(подпись)*

Н.А. Хвостенкова  
(расшифровка подписи)



**Отчет о прибылях и убытках**  
за январь - декабрь 20 11 г.

Форма по ОКУД  
Дата (число, месяц, год)

Коды		
0710002		
31	12	2011
89605434		
7704674312		
51.65.6		
47	61	
384		

Организация ОАО "В/О Изотоп" по ОКПО  
Идентификационный номер налогоплательщика \_\_\_\_\_ ИНН  
Вид экономической деятельности Отпоявая торговля по ОКВЭД

Организационно-правовая форма/форма собственности Открытое акционерное общество / Собственность государственных корпораций

тыс. руб. \_\_\_\_\_ по ОКОПФ/ОКФС  
Единица измерения: тыс. руб. (млн. руб.) \_\_\_\_\_ по ОКЕИ

Пояснения	Наименование показателя	Код	За январь - декабрь	За январь-декабрь
			20 11 г.	20 10 г.
4.15	Выручка	2110	1 128 754	773 009
4.15	Себестоимость продаж	2120	( 713 919 )	473 696 )
	Валовая прибыль (убыток)	2100	414 835	299 313
4.15	Коммерческие расходы	2210	( 251 213 )	( 222 486 )
4.15	Управленческие расходы	2220	( 162 801 )	( 165 153 )
	Прибыль (убыток) от продаж	2200	821	( 88 326 )
4.16	Доходы от участия в других организациях	2310	132 492	49 395
	Проценты к получению	2320	1 131	3 085
	Проценты к уплате	2330	( 2 152 )	( 8 000 )
4.16	Прочие доходы	2340	121 422	128 419
4.16	Прочие расходы	2350	( 179 593 )	( 86 240 )
	Прибыль (убыток) до налогообложения	2300	74 121	( 1 667 )
	Текущий налог на прибыль	2410	( 10 516 )	( - )
	в т.ч. постоянные налоговые обязательства (активы)	2421	( 15 461 )	2 708
4.14	Изменение отложенных налоговых обязательств	2430	( 5 097 )	-
4.14	Изменение отложенных налоговых активов	2450	1 311	6 615
	Прочее	2460	( 3 699 )	-
	Чистая прибыль (убыток)	2400	56 120	4 948

Форма 0710002 с. 2

Пояснения	Наименование показателя	Код	За январь - декабрь	За январь-декабрь
			20 11 г.	20 10 г.
	<b>СПРАВОЧНО</b>			
	Результат от переоценки внеоборотных активов, не включаемый в чистую прибыль (убыток) периода	2510	-	-
	Результат от прочих операций, не включаемый в чистую прибыль (убыток) периода	2520	-	-
	Совокупный финансовый результат периода <sup>6</sup>	2500	56 120	4 948
	Базовая прибыль (убыток) на акцию	2900	0,12	0,02
	Разводненная прибыль (убыток) на акцию	2910	-	-

ВРИО генерального  
директора

(подпись)

М.Ю. Лаврентьев  
(рашифровка подписи)

" 27 " марта 20 12 г.



(подпись)

Н.А. Хвостенкова  
(рашифровка подписи)



6

Отчет об изменениях капитала  
за 20 11 \_\_\_\_\_ г.

Коды	
0710003	
31	12 2011
89605434	
770467312	
51.65.6	
47	61
384	(386)

форма по ОКУД  
Дата (число, месяц, год)  
по ОКПО  
ИНН  
по ОКВЭД

Организация ОАО "В/О Изотоп"  
Идентификационный номер налогоплательщика  
Вид экономической  
деятельности

Отловая торговля

Открытое акционерное  
общество / Собственность  
государственных корпораций  
по ОКПО/ОКФС  
по ОКЕИ

Организационно-правовая форма/форма собственности  
Федеральная собственность  
Единица измерения: тыс. руб. (млн.-руб.)

1. Движение капитала

Наименование показателя	Код	Уставный капитал	Собственные акции, выкупленные у акционеров	Добавочный капитал	Резервный капитал	Нераспределенная прибыль (непокрытый убыток)	Итого
Величина капитала на 31 декабря 20 09 г.	3100	86 484	-	-	939	20 782	108 205
За 20 10 г.							
Увеличение капитала - всего:	3210	398000	-	-	4700	4948	407 648
в том числе:							
чистая прибыль	3211	-	-	-	-	4948	4 948
переценка имущества	3212	-	-	-	-	-	-
доходы, относящиеся непосредственно на увеличение капитала	3213	-	-	-	-	-	-
дополнительный выпуск акций	3214	398000	-	-	4700	-	4 700
увеличение номинальной стоимости акций	3215	-	-	-	-	-	398 000
реорганизация юридического лица	3216	-	-	-	-	-	-
использование отраслевых резервов на инвестиционные цели	3217	-	-	-	-	-	-





Наименование показателя	Код	Уставный капитал	Собственные акции, выкупленные у акционеров	Добавочный капитал	Резервный капитал	Нераспределенная прибыль (непокрытый убыток)	Итого
Уменьшение капитала - всего:	3220	-	-	-	( 4453 )	( 747 )	( 5200 )
в том числе:							
убыток	3221	-	-	-	-	-	-
переоценка имущества	3222	-	-	-	-	-	-
расходы, относящиеся непосредственно на уменьшение капитала	3223	-	-	-	( 4453 )	( 247 )	( 4700 )
уменьшение номинальной стоимости акций	3224	-	-	-	-	-	-
уменьшение количества акций	3225	-	-	-	-	-	-
реорганизация юридического лица	3226	-	-	-	-	-	-
дивиденды	3227	-	-	-	-	-	-
Изменение добавочного капитала	3230	-	-	-	-	( 500 )	( 500 )
Изменение резервного капитала	3240	-	-	-	247	-	-
Величина капитала на 31 декабря 20 10. г.	3200	484 484	-	-	1 186	24 983	510 653
за 20 11 г.							
Увеличение капитала - всего:	3310	-	-	-	10890	56 120	67 010
в том числе:							
чистая прибыль	3311	-	-	-	-	56 120	56 120
переоценка имущества	3312	-	-	-	-	-	-
доходы, относящиеся непосредственно на увеличение капитала	3313	-	-	-	10890	-	10 890
дополнительный выпуск акций	3314	-	-	-	-	-	-
увеличение номинальной стоимости акций	3315	-	-	-	-	-	-
реорганизация юридического лица	3316	-	-	-	-	-	-
использование отраслевых резервов на инвестиционные цели	3317	-	-	-	-	-	-
Уменьшение капитала - всего:	3320	-	-	-	( 2600 )	( 2806 )	( 5 407 )
в том числе:							
убыток	3321	-	-	-	-	-	-
переоценка имущества	3322	-	-	-	-	-	-
расходы, относящиеся непосредственно на уменьшение капитала	2223	-	-	-	( 2600 )	( 2806 )	( 5 407 )
уменьшение номинальной стоимости акций	3324	-	-	-	-	-	-
уменьшение количества акций	3325	-	-	-	-	-	-
реорганизация юридического лица	3326	-	-	-	-	-	-
дивиденды	3327	-	-	-	-	-	-
Изменение добавочного капитала	3330	-	-	-	-	-	-
Изменение резервного капитала и иных целевых фондов	3340	-	-	-	8290	-	-
Величина капитала на 31 декабря 20 11 г.	3300	484 484	-	-	9 476	78 296	572 256



2. Корректировки в связи с изменением учетной политики и исправлением ошибок

Наименование показателя	Код	На 31 декабря 20 09 г. <sup>1</sup>	Изменения капитала за 20 10 г. <sup>2</sup>		На 31 декабря 20 10 г. <sup>2</sup>
			за счет чистой прибыли (убытка)	за счет иных факторов	
<b>Капитал - всего</b>					
до корректировок	3400	108205	4948	397500	510653
корректировка в связи с: изменением учетной политики	3410	( )			( )
исправлением ошибок	3420				
после корректировок	3500	108205	4948	397500	510653
в том числе:					
<b>нераспределенная прибыль (непокрытый</b>					
до корректировок	3401	20782	4948	( 747 )	24983
корректировка в связи с: изменением учетной политики	3411	( )			( )
исправлением ошибок	3421				
после корректировок	3501	20782	4948	( 747 )	24983
<b>другие статьи капитала, по которым</b>					
<b>осуществлены корректировки:</b>					
(по статьям)					
до корректировок	3402	-	-	-	-
корректировка в связи с: изменением учетной политики	3412	-	-	-	-
исправлением ошибок	3422	-	-	-	-
после корректировок	3502	-	-	-	-



3. Чистые активы


Наименование показателя	Код	На 31 декабря 20 11 г. <sup>3</sup>	На 31 декабря 20 10 г. <sup>2</sup>	На 31 декабря 20 09 г. <sup>1</sup>
Чистые активы	3600	767 759	553 556	153 581

ВРИО генерального  
директора М.Ю. Лаврентьев  
(подпись) (расшифровка подписи)

" 27 " марта 20 12 г.



Н.А. Хвостенкова  
(подпись) (расшифровка подписи)



**Отчет о движении денежных средств  
за 2011 год**

Организация ОАО "В/О "Изотоп"

Идентификационный номер налогоплательщика \_\_\_\_\_

Вид экономической

деятельности Оптовая торговля

Форма по ОКУД

Дата (число, месяц, год)

по ОКПО

ИНН

по ОКВЭД

Открытое акционерное общество /

Собственность государственных

корпораций

Организационно-правовая форма/форма собственности \_\_\_\_\_

по ОКОПФ/ОКФС

по ОКЕИ

Единица измерения: тыс. руб.

Коды		
0710004		
31	12	2011
89605434		
7704674312		
51.65.6		
47	61	
384		

Наименование показателя	Код	За 2011 год	За 2010 год
<b>Денежные потоки от текущих операций</b>			
Поступления - всего	4110	1139665	713885
в том числе:			
от продажи продукции, товаров, работ и услуг	4111	1089179	551504
арендных платежей, лицензионных платежей, роялти, комиссионных и иных аналогичных платежей	4112	6314	78100
от перепродажи финансовых вложений	4113	-	-
прочие поступления	4119	44172	84281
Платежи - всего	4120	( 1471940 )	( 808444 )
в том числе:			
поставщикам (подрядчикам) за сырье, материалы, работы, услуги	4121	( 1178357 )	( 541179 )
в связи с оплатой труда работников	4122	( 183369 )	( 175023 )
процентов по долговым обязательствам	4123	( 2152 )	( 6600 )
налога на прибыль организаций	4124	( 12239 )	( 6957 )
прочие платежи	4129	( 95823 )	( 78685 )
Сальдо денежных потоков от текущих операций	4100	-332275	-94559
<b>Денежные потоки от инвестиционных операций</b>			
Поступления - всего	4210	132085	49395
в том числе:			
от продажи внеоборотных активов (кроме финансовых вложений)	4211	-	-
от продажи акций других организаций (долей участия)	4212	-	-
от возврата предоставленных займов, от продажи долговых ценных бумаг (прав требования денежных средств к другим лицам)	4213	-	-
дивидендов, процентов по долговым финансовым вложениям и аналогичных поступлений от долевого участия в других организациях	4214	132085	49395
прочие поступления	4219	-	-
Платежи - всего	4220	( 164919 )	( 594107 )
в том числе:			
в связи с приобретением, созданием, модернизацией, реконструкцией и подготовкой к использованию внеоборотных активов	4221	( 139786 )	( 10458 )
в связи с приобретением акций других организаций (долей участия)	4222	( - )	( - )
в связи с приобретением долговых ценных бумаг (прав требования денежных средств к другим лицам), предоставление займов другим лицам	4223	( 3936 )	( 4829 )
процентов по долговым обязательствам, включаемым в стоимость инвестиционного актива	4224	( 21197 )	( - )
прочие платежи	4229	( - )	( - )
Сальдо денежных потоков от инвестиционных операций	4200	-32834	-544712



Наименование показателя	Код	За 2011 год	За 2010 год
<b>Денежные потоки от финансовых операций</b>			
Поступления - всего	4310	393078	897672
в том числе:			
получение кредитов и займов	4311	255500	390500
денежных вкладов собственников (участников)	4312	-	-
от выпуска акций, увеличения долей участия	4313	-	398000
от выпуска облигаций, векселей и других долговых ценных бумаг и др.	4314	-	-
бюджетные ассигнования и иное целевое финансирование	4315	137578	109172
прочие поступления	4319	-	-
Платежи - всего	4320	( 29700 )	( 169562 )
в том числе:			
собственникам (участникам) в связи с выкупом у них акций (долей участия) организации или их выходом из состава участников	4321	( - )	( - )
на уплату дивидендов и иных платежей по распределению прибыли в пользу собственников (участников)	4322	( - )	( 2313 )
в связи с погашением (выкупом) векселей и других долговых ценных бумаг, возврат кредитов и займов	4323	( 29700 )	( 157386 )
прочие платежи	4329	( - )	( 9863 )
Сальдо денежных потоков от финансовых операций	4300	363378	728110
<b>Сальдо денежных потоков за отчетный период</b>	<b>4400</b>	<b>-1731</b>	<b>88839</b>
Остаток денежных средств и денежных эквивалентов на начало отчетного периода	4450	93687	4848
Остаток денежных средств и денежных эквивалентов на конец отчетного периода	4500	89953	93687
Величина влияния изменений курса иностранной валюты по отношению к рублю	4490	-2003	

ВРИО генерального  
директора

*(подпись)*

(подпись)

М.Ю. Лаврентьев  
(расшифровка подписи)

(расшифровка подписи)



*(подпись)*

(подпись)

Н.А. Хвостенкова  
(расшифровка подписи)

" 27 " марта 20 12 г.



**ПОЯСНИТЕЛЬНАЯ ЗАПИСКА**  
**к бухгалтерской отчетности**  
**ОАО «Всерегionalное объединение «Изотоп»**  
**за 2011 год.**

**1. ОБЩИЕ СВЕДЕНИЯ**

1.1. ОАО «Всерегionalное объединение «Изотоп» (далее Общество) создано в соответствии с Федеральными законами от 21.12.2001 № 178-ФЗ "О приватизации государственного и муниципального имущества», от 26.12.1995 № 208-ФЗ «Об акционерных обществах» и от 05.02.2007 № 13-ФЗ «Об особенностях управления и распоряжения имуществом и акциями организаций, осуществляющих деятельность в области использования атомной энергии, и о внесении изменений в отдельные законодательные акты российской Федерации», Указом Президента Российской Федерации от 27.04.2007 № 556 «О реструктуризации атомного энергопромышленного комплекса Российской Федерации» и постановлением Правительства Российской Федерации от 26.05.2007 № 319 «О мерах по созданию открытого акционерного общества «Атомный энергопромышленный комплекс».

1.2. Общество является правопреемником ФГУП «В/О «Изотоп» в соответствии с распоряжением Федерального агентства по управлению федеральным имуществом от «14» декабря 2007 № 3946-р ФГУП «В/О «Изотоп» преобразовано в ОАО «Всерегionalное объединение «Изотоп».

1.3. На основании решения единственного акционера Общества - Государственной корпорации по атомной энергии «Росатом» (приказ от 29.04.2011 № 1/370-П) и невозможностью исполнения обязанностей временно исполняющего обязанности генерального директора ОАО «В/О «Изотоп» Хамитова Лилиана Архамовича с 24.12.2010 (протокол совета директоров от 23.12.2010 № 6/10-11) генеральным директором Общества назначен Спасский Денис Андреевич.

В связи с принятием единственным акционером ОАО «В/О «Изотоп» решения (приказ от 14.11.2011 № 1/962-П) о досрочном прекращении полномочий единоличного исполнительного органа ОАО «В/О «Изотоп» - генерального директора ОАО «В/О «Изотоп» Спасского Дениса Андреевича, и невозможностью исполнения им обязанностей единоличного исполнительного органа ОАО «В/О «Изотоп» - генеральным директором ОАО «В/О «Изотоп», назначен временно исполняющий обязанности генерального директора ОАО «В/О «Изотоп» Лаврентьев Михаил Юрьевич с 15.11.2011 (протокол совета директоров от 14.11.2011 № 1/11-12).

1.4. Общество осуществляет свою деятельность в целях:  
- решения проблем радиационной безопасности в Российской Федерации при обращении с ядерными материалами и радиоактивными веществами;



- повышения конкурентоспособности и качества отечественной изотопной продукции на мировом товарном рынке;
- обращения с ядерными материалами и радиоактивными веществами, в т.ч. при производстве, использовании, переработке, транспортировании и хранении ядерных материалов и радиоактивных веществ;
- создания отраслевых фондов для развития производств, в сфере изотопной продукции и ядерной медицины;
- обеспечения медицинских, научных учреждений, промышленных предприятий и других организаций на российском и внешнем рынках радиоактивными материалами, стабильными изотопами, изделиями на их основе и сопутствующими изделиями, защитной и медицинской техникой, фармацевтическими и медицинскими товарами;
- получение прибыли по акциям дочерних и зависимых обществ;
- привлечения и концентрации интеллектуальных, производственных и финансовых ресурсов с целью реализации перспективных программ повышения конкурентоспособности продукции (работ, услуг).

1.5. Общество осуществляет свою деятельность на основании следующих лицензий:

№ п/п	Вид деятельности	Номер лицензии	Кем выдана лицензия	Дата выдачи	Срок действия
1.	Экспорт альфа-излучающих радионуклидов	Л6439452031685	Федеральная служба по техническому и экспортному контролю	16.11.2009	21.05.2012
2.	Экспорт альфа-излучающих радионуклидов	Л6439452031686	Федеральная служба по техническому и экспортному контролю	16.11.2009	21.05.2012
3.	Экспорт альфа-излучающих радионуклидов	Л6439452031687	Федеральная служба по техническому и экспортному контролю	25.11.2009	21.05.2012
4.	Экспорт гелия-3 или гелия, обогащенного изотопом гелий-3, смеси, содержащие гелий-3, гелий-3 и смеси, содержащие гелий-3, в составе продуктов или устройств	Л6439452031699	Федеральная служба по техническому и экспортному контролю	25.11.2009	21.05.2012
5.	Экспорт плутония в виде сплава, дисперсии, смеси химического соединения с обогащением изотопом плутония-238 более 80 %, а также источники ионизирующего излучения на его основе	Л6439452031702	Федеральная служба по техническому и экспортному контролю	25.11.2009	21.05.2012
6.	Экспорт искусственных радиоактивных изотопов химических элементов согласно Приложению №1 к Лицензии на одном листе	Л6439452031703	Федеральная служба по техническому и экспортному контролю	17.11.2009	21.05.2012



*Пояснительная записка к бухгалтерской отчетности  
ОАО «Всероссийское объединение «Изотоп» за 2011 год*

№ п/п	Вид деятельности	Номер лицензии	Кем выдана лицензия	Дата выдачи	Срок действия
7.	Экспорт соединения искусственных радиоактивных изотопов химических элементов согласно Приложению №1 к Лицензии на одном листе	Л6439452031704	Федеральная служба по техническому и экспортному контролю	17.11.2009	21.05.2012
8.	Экспорт искусственных радиоактивных изотопов химических элементов (Приложению №1 к Лицензии на одном листе) в форме сплавов соединений и смесей в составе продуктов и устройств	Л6439452031705	Федеральная служба по техническому и экспортному контролю	25.11.2009	21.05.2012
9.	Экспорт трития	Л6439452031706	Федеральная служба по техническому и экспортному контролю	17.11.2009	21.05.2012
10.	Экспорт соединения трития, смесей, содержащих тритий, в которых его доля в общем числе атомов водорода превышает 1 на 1000	Л6439452031707	Федеральная служба по техническому и экспортному контролю	17.11.2009	21.05.2012
11.	Экспорт трития, в том числе в виде соединений и смесей, содержащихся в продуктах или устройствах, в которых его доля в общем числе атомов водорода превышает 1 на 1000	Л6439452031708	Федеральная служба по техническому и экспортному контролю	25.11.2009	21.05.2012
12.	Экспорт радия-226, сплавов радия-226, соединений радия-226, смесей, содержащих радий-226, в том числе содержащихся в составе изделий, продуктов и устройств	Л6439452031709	Федеральная служба по техническому и экспортному контролю	25.11.2009	21.05.2012
13.	Экспорт плутония в любой форме с содержанием изотопа плутония-238 более 50 %, но не более 80 % (по весу)	Л6439452051701	Федеральная служба по техническому и экспортному контролю	17.11.2009	21.05.2012
14.	Экспорт соединений, содержащих америций-241	Л6439452061688	Федеральная служба по техническому и экспортному контролю	16.11.2009	21.05.2012
15.	Экспорт америция-241, америций-241 в составе устройств	Л6439452061689	Федеральная служба по техническому и экспортному контролю	25.11.2009	21.05.2012
16.	Экспорт соединений, содержащих америций-243	Л6439452061690	Федеральная служба по техническому и экспортному контролю	16.11.2009	21.05.2012
17.	Экспорт америция-243, америций-243 в составе устройств	Л6439452061691	Федеральная служба по техническому и экспортному контролю	25.11.2009	21.05.2012
18.	Экспорт калифорния-252, калифорния-252 в составе	Л6439452061700	Федеральная служба по техническому и	25.11.2009	21.05.2012





**Пояснительная записка к бухгалтерской отчетности  
ОАО «Всероссийское объединение «Изотоп» за 2011 год**

№ п/п	Вид деятельности	Номер лицензии	Кем выдана лицензия	Дата выдачи	Срок действия
	материалов и устройств		экспортному контролю		
19.	Размещение, техническое обслуживание и хранение источников ионизирующего излучения для медицинских и промышленных целей, изготовление и эксплуатация средств радиационной защиты источников ионизирующего излучения.	77.99.15.002.Л.0000 74.05.11	Федеральная служба по надзору в сфере защиты прав потребителей и благополучия человека	20.05.2011	20.05.2016
20.	Обращение с радиоактивными веществами при их транспортировании	ЦО-07-501-4274	Федеральная служба по экологическому, технологическому и атомному надзору	03.07.2008	01.07.2013
21.	Проведение экспертизы документов, обосновывающих обеспечение радиационной безопасности радиационных источников	ГН-13-205-1984	Федеральная служба по экологическому, технологическому и атомному надзору	15.01.2009	01.01.2014
22.	Сооружение комплексов, в которых содержатся радиоактивные вещества, в части выполнения работ и предоставления услуг эксплуатирующей организации	ЦО-02-205-6062	Федеральная служба по экологическому, технологическому и атомному надзору	31.05.2011	30.06.2016
23.	Конструирование комплексов, в которых содержатся радиоактивные вещества, в части выполнения работ и предоставления услуг эксплуатирующей организации	ЦО-11-205-6042	Федеральная служба по экологическому, технологическому и атомному надзору	25.05.2011	31.05.2016
24.	Эксплуатация стационарных объектов, предназначенных для хранения радиоактивных веществ	ЦО-03-302-4272	Федеральная служба по экологическому, технологическому и атомному надзору	03.07.2008	01.07.2013
25.	Эксплуатация радиационных источников (установок, в которых содержатся радиоактивные вещества)	ЦО-03-206-4273	Федеральная служба по экологическому, технологическому и атомному надзору	03.07.2008	01.07.2013
26.	Проектирование комплексов, в которых содержатся радиоактивные вещества, в части выполнения работ и предоставления услуг эксплуатирующей организации	ЦО-10-205-6043	Федеральная служба по экологическому, технологическому и атомному надзору	25.05.2011	31.05.2016
27.	Фармацевтическая деятельность	ФС-99-02-000187	Федеральная служба по надзору в сфере здравоохранения и социального развития	27.06.2008	27.06.2013
28.	Осуществление мероприятий и /или/ оказание услуг в области защиты государственной тайны	ГТ № 0011796 Рег. номер 12440	Управление ФСБ России по г. Москве и Московской области	25.06.2008	



*Пояснительная записка к бухгалтерской отчетности  
ОАО «Всероссийское объединение «Изотоп» за 2011 год*

№ п/п	Вид деятельности	Номер лицензии	Кем выдана лицензия	Дата выдачи	Срок действия
29.	Осуществление работ, связанных с использованием сведений, составляющих государственную тайну	ГТ № 0011795 Рег. номер 12439	Управление ФСБ России по г. Москве и Московской области	25.06.2008	25.06.2013

1.6. Размер уставного капитала Общества на 01 января 2011 года составлял 484 483 858 (четыреста восемьдесят четыре миллиона четыреста восемьдесят три тысячи восемьсот пятьдесят восемь) рублей.

По решению общего собрания акционеров в 2010 году проведена дополнительная эмиссия акций за счет средств акционеров, на основании п.12 ч.1 ст.24 Федерального закона « О федеральном бюджете на 2010 год и на плановый период 2011 и 2012 годов». По распоряжению Правительства Российской Федерации от 27.02.2010 № 242-р Госкорпорацией «Росатом» предоставлены бюджетные ассигнования в форме субсидии путем приобретения 398 000 000 (триста девяносто восемь миллионов) штук обыкновенных именных бездокументарных акций ОАО «В/О «Изотоп» на общую сумму 398 000 000 (триста девяносто восемь миллионов) рублей.

Уставный капитал в соответствии с действующей редакцией Устава на 31.12.2011 года составляет 484 483 858 (четыреста восемьдесят четыре миллиона четыреста восемьдесят три тысячи восемьсот пятьдесят восемь) рублей.

1.7. Основной государственный регистрационный номер юридического лица № 1087746009130.

Место нахождения общества - г. Москва, ул. Погодинская, д. 22.

Численность работающих на конец отчетного года 242 человек.

Среднегодовая численность работников за 2011 – 223 человека.

1.8. В соответствии с Федеральным законом от 03.11.2006 № 129-ФЗ «О бухгалтерском учете» отчетным периодом для Общества является период с 01.01.2011 по 31.12.2011.

1.9. Общество имеет в своем составе обособленные структурные подразделения без прав юридического лица:

– База ОАО «В/О «Изотоп», находящееся по адресу: Московская обл., Ногинский район, г. Старая Купавна, ул. Советская, д. 2;

- Обособленное подразделение ОАО «В/О «Изотоп» находящиеся по адресу: г. Санкт-Петербург, проспект Энгельса, 68, литера А;

- Обособленное подразделение Отдел отгрузки изотопной продукции находящийся по адресу: г. Зеленогорск, Красноярский край, ул. 1-я Промышленная, 1;

- Обособленное подразделение Отдел реализации контрактов находящийся по адресу: г. Озерск, Челябинская область, ул. Семеновская, 22;



1.10. Общество не имеет филиалов и представительств.

1.11. В соответствии с решением единственного акционера Общества - Госкорпорации «Росатом» от 14.11.2011 (приказ № 1/962-П) совет директоров Общества определен в составе:

Батков Михаил Александрович - Директор Программы «Радиационные технологии» Госкорпорации «Росатом»;

Григорьев Денис Сергеевич - Генеральный директор ООО «Объединенная Инновационная Корпорация» (ООО «ОИК»);

Лаврентьев Михаил Юрьевич – ВРИО генерального директора ОАО «В/О «Изотоп»;

Лобанов Михаил Михайлович – Начальник технического отдела директора ОАО «В/О «Изотоп»;

Фролов Александр Александрович - Заместитель генерального директора ООО «ОИК»;

В соответствии с решением единственного акционера Общества-Госкорпорации «Росатом» от 14.11.2011 (приказ № 1/962-П) органом контроля за финансово-хозяйственной деятельностью Общества является ревизионная комиссия Общества в составе:

Федорова Оксана Анатольевна - Главный бухгалтер ООО «ОИК»;

Киселева Елена Сергеевна - менеджер по закупкам ООО «ОИК»;

Пашинская Светлана Михайловна - руководитель планово-экономического управления ООО «ОИК».

1.12. В соответствии с Федеральным законом от 26.12.1995 № 208-ФЗ «Об акционерных обществах» Общество ведет учет его аффилированных лиц и представляет отчетность о них в соответствии с требованиями законодательства Российской Федерации. По состоянию на 31.12.2011 список аффилированных лиц представлен в следующем составе:

№ п/п	Полное фирменное наименование (наименование для некоммерческой организации) или фамилия, имя, отчество аффилированного лица	Место нахождения юридического лица или место жительства физического лица (указывается только с согласия физического лица)	Основание (основания), в силу которого лицо признается аффилированным	Дата наступления основания (оснований)	Доля участия аффилированного о лица в уставном капитале акционерного общества, %	Доля принадлежащих аффилированном у лицу обыкновенных акций акционерного общества, %
1	2	3	4	5	6	7
1.	Государственная корпорация по атомной энергии «Росатом»	РФ, 119017, г. Москва, ул. Б. Ордынка, д.24	Лицо имеет право распоряжаться более чем 20 % голосующих акций ОАО «В/О «Изотоп»; Принадлежит к той группе лиц, к которой принадлежит ОАО «В/О «Изотоп»	29.06.2009	100	100
2.	Батков Михаил Александрович	Согласие не дано	Член Совета директоров ОАО «В/О «Изотоп»	29.04.2011		



**Пояснительная записка к бухгалтерской отчетности  
ОАО «Всероссийское объединение «Изотоп» за 2011 год**

3.	Лаврентьев Михаил Юрьевич	Согласие не дано	Член Совета директоров ОАО «В/О «Изотоп», Лицо, осуществляющее полномочия единоличного исполнительного органа ОАО «В/О «Изотоп»; Принадлежит к той группе лиц, к которой принадлежит ОАО «В/О «Изотоп»	15.11.2011	0	0
4.	Фролов Александр Александрович	Согласие не дано	Член Совета директоров ОАО «В/О «Изотоп»	29.04.2011	0	0
5.	Григорьев Денис Сергеевич	Согласие не дано	Член Совета директоров ОАО «В/О «Изотоп»; Принадлежит к той группе лиц, к которой принадлежит ОАО «В/О «Изотоп»	29.04.2011	0	0
6.	Лобанов Михаил Михайлович	Согласие не дано	Член Совета директоров ОАО «В/О «Изотоп»; Принадлежит к той группе лиц, к которой принадлежит ОАО «В/О «Изотоп»	15.11.2011	0	0
7.	Кириенко Сергей Владиленович	Согласие не дано	Принадлежит к той группе лиц, к которой принадлежит ОАО «В/О «Изотоп»	29.06.2009	0	0
8.	Открытое акционерное общество «Изотоп»	РФ, 620142, г. Екатеринбург, ул. Белинского, д. 143	ОАО «В/О «Изотоп» вправе распоряжаться более чем 20 % голосов, принадлежащих на акции, составляющие уставный капитал общества; Принадлежит к той группе лиц, к которой принадлежит ОАО «В/О «Изотоп»	06.10.2009	0	0
9.	Баранов Евгений Сергеевич	Согласие не дано	Принадлежит к той группе лиц, к которой принадлежит ОАО «В/О «Изотоп»	29.07.2010	0	0
10.	Закрытое акционерное общество «Изотоп – НИИАР»	РФ, 433510, Ульяновская область, город Димитровград, Западное шоссе, дом 9	ОАО «В/О «Изотоп» вправе распоряжаться более чем 20 % голосов, принадлежащих на акции, составляющие уставный капитал общества; Принадлежит к той группе лиц,	29.03.2010	0	0



**Пояснительная записка к бухгалтерской отчетности  
ОАО «Всероссийское объединение «Изотоп» за 2011 год**

			к которой принадлежит ОАО «В/О «Изотоп»			
11.	Волосков Сергей Викторович	Согласие не дано	Принадлежит к той группе лиц, к которой принадлежит ОАО «В/О «Изотоп»	02.08.2010	0	0
12.	RAIMS Limited	The Dairy House Moneytow Green, Maidenhead, Berkshire, SL6 2ND, United Kingdom	ОАО «В/О «Изотоп» вправе распоряжаться более чем 20 % голосов, приходящихся на акции, составляющие уставный капитал общества; Принадлежит к той группе лиц, к которой принадлежит ОАО «В/О «Изотоп»	22.11.2010	0	0
13.	Михаил Назаров	Согласие не дано	Принадлежит к той группе лиц, к которой принадлежит ОАО «В/О «Изотоп»	22.11.2010	0	0
14.	Открытое акционерное общество «Атомный энергпромышленн ый комплекс»	РФ, 119017, г. Москва, ул. Б. Ордынка, дом 24	Принадлежит к той группе лиц, к которой принадлежит ОАО «В/О «Изотоп»	29.09.2008	0	0
15.	Комаров Кирилл Борисович	Согласие не дано	Принадлежит к той группе лиц, к которой принадлежит ОАО «В/О «Изотоп»	13.04.2010	0	0
16.	Открытое акционерное общество «Международный центр по обогащению урана»	РФ, 665824, Иркутская обл., г. Ангарск, 220 квартал, д. 4	Принадлежит к той группе лиц, к которой принадлежит ОАО «В/О «Изотоп»	26.10.2009	0	0
17.	Лебедев Алексей Евгеньевич	Согласие не дано	Принадлежит к той группе лиц, к которой принадлежит ОАО «В/О «Изотоп»	26.10.2009	0	0
18.	Открытое акционерное общество «Сангтудинская ГЭС-1»	Республика Таджикистан, г. Душанбе, ул. Шестопалова, д. 2 а	Принадлежит к той группе лиц, к которой принадлежит ОАО «В/О «Изотоп»	09.10.2009	0	0
19.	Белов Владимир Александрович	Согласие не дано	Принадлежит к той группе лиц, к которой принадлежит ОАО «В/О «Изотоп»	29.12.2009	0	0
20.	Открытое акционерное общество «Русский сверхпроводник»	115230, Москва, Варшавское шоссе, д.46	Принадлежит к той группе лиц, к которой принадлежит ОАО «В/О «Изотоп»	31.03.2011	0	0
21.	Закрытое акционерное общество «Атомстройэкспорт	РФ, 127434, г. Москва, Дмитровское шоссе, д.2 стр.1	Принадлежит к той группе лиц, к которой принадлежит ОАО	30.06.2009		



**Пояснительная записка к бухгалтерской отчетности  
ОАО «Всероссийское объединение «Изотоп» за 2011 год**

	»		«В/О «Изотоп»			
22.	Лимаренко Валерий Игоревич	Согласие не дано	Принадлежит к той группе лиц, к которой принадлежит ОАО «В/О «Изотоп»		0	0
23.	Открытое акционерное общество «Технопарк-Технология»	РФ, 607328, Нижегородская область, Дивеевский район, п. Сатис, ул. Парковая, д. 3	Принадлежит к той группе лиц, к которой принадлежит ОАО «В/О «Изотоп»	10.11.2009	0	0
24.	Белугин Александр Владимирович	Согласие не дано	Принадлежит к той группе лиц, к которой принадлежит ОАО «В/О «Изотоп»	10.11.2009	0	0
25.	Открытое акционерное общество "Атомкомплект"	РФ, 119017, г. Москва, ул. Б. Ордынка, д. 24	Принадлежит к той группе лиц, к которой принадлежит ОАО «В/О «Изотоп»	24.06.2010	0	0
26.	Ластовка Игорь Владимирович	Согласие не дано	Принадлежит к той группе лиц, к которой принадлежит ОАО «В/О «Изотоп»	24.06.2010	0	0
27.	Открытое акционерное общество «ЭГМК-Проект»	РФ, 678955, Республика Саха (Якутия), г. Томмот, ул. Укуланская, д. 7	Принадлежит к той группе лиц, к которой принадлежит ОАО «В/О «Изотоп»	10.12.2009	0	0
28.	Барвара Олег Владимирович	Согласие не дано	Принадлежит к той группе лиц, к которой принадлежит ОАО «В/О «Изотоп»	10.12.2009	0	0
29.	Открытое акционерное общество «Атомредметзолото»	РФ, 109004, г. Москва, Большой Дровяной пер., д. 22	Принадлежит к той группе лиц, к которой принадлежит ОАО «В/О «Изотоп»	31.07.2009	0	0
30.	Открытое акционерное общество «Дирекция единого заказа оборудования для АЭС»	119180, г. Москва, ул. Б. Полянка, 25, стр. 1	Принадлежит к той группе лиц, к которой принадлежит ОАО «В/О «Изотоп»	30.06.2010	0	0
31.	Колесников Виктор Иванович	Согласие не дано	Принадлежит к той группе лиц, к которой принадлежит ОАО «В/О «Изотоп»	18.04.2011	0	0
32.	Открытое акционерное общество Специализированное строительно-монтажное управление «Ленатомэнергострой»	118540, Ленинградская обл., г. Сосновый Бор, Промзона	Принадлежит к той группе лиц, к которой принадлежит ОАО «В/О «Изотоп»	30.06.2010	0	0
33.	Антоненко Анатолий Михайлович	Согласие не дано	Принадлежит к той группе лиц, к которой принадлежит ОАО	30.06.2010	0	0



**Пояснительная записка к бухгалтерской отчетности  
ОАО «Всероссийское объединение «Изотоп» за 2011 год**

34.	Открытое акционерное общество «Научно-испытательный центр оборудования атомных электростанций»	142900, Московская обл., г. Кашира, Советский проспект, д. 2А	«В/О «Изотоп» Принадлежит к той группе лиц, к которой принадлежит ОАО «В/О «Изотоп»	30.06.2010	0	0
35.	Мусвик Александр Борисович	Согласие не дано	Принадлежит к той группе лиц, к которой принадлежит ОАО «В/О «Изотоп»	30.06.2010	0	0
36.	Открытое акционерное общество «Обеспечение РФЯЦ-ВНИИЭФ»	607188, г. Саров Нижегородской обл., ул. Железнодорожная, д. 4	Принадлежит к той группе лиц, к которой принадлежит ОАО «В/О «Изотоп»	30.06.2010	0	0
37.	Ковалев Сергей Николаевич	Согласие не дано	Принадлежит к той группе лиц, к которой принадлежит ОАО «В/О «Изотоп»	30.06.2010	0	0
38.	Открытое акционерное общество «ЭФКОН»	607185, г. Саров Нижегородской обл., ул. Юности, д. 22	Принадлежит к той группе лиц, к которой принадлежит ОАО «В/О «Изотоп»	30.06.2010	0	0
39.	Иноземцев Анатолий Петрович	Согласие не дано	Принадлежит к той группе лиц, к которой принадлежит ОАО «В/О «Изотоп»	30.06.2010	0	0
40.	Открытое акционерное общество «Техснабэкспорт»	115184, г. Москва, Озерковская наб., д. 28, стр. 3	Принадлежит к той группе лиц, к которой принадлежит ОАО «В/О «Изотоп»	30.06.2010	0	0
41.	Григорьев Алексей Антонович	Согласие не дано	Принадлежит к той группе лиц, к которой принадлежит ОАО «В/О «Изотоп»	30.06.2010	0	0
42.	Закрытое акционерное общество «ТЕНЕКС-Сервис»	119180, г. Москва, ул. Большая Полянка, д. 25, стр. 1	Принадлежит к той группе лиц, к которой принадлежит ОАО «В/О «Изотоп»	30.06.2010	0	0
43.	Демаш Юрий Анатольевич	Согласие не дано	Принадлежит к той группе лиц, к которой принадлежит ОАО «В/О «Изотоп»	30.06.2010	0	0
44.	Открытое акционерное общество Сибирский проектно-изыскательский институт «Оргстройпроект»	665806, г. Ангарск Иркутской обл., Квартал 120, д. 27	Принадлежит к той группе лиц, к которой принадлежит ОАО «В/О «Изотоп»	30.06.2010	0	0
45.	Гребенюк Юрий Викторович	Согласие не дано	Принадлежит к той группе лиц, к которой принадлежит ОАО «В/О «Изотоп»	30.06.2011	0	0
46.	Открытое акционерное	103074, г. Москва, Китайгородский	Принадлежит к той группе лиц,	30.06.2010		



**Пояснительная записка к бухгалтерской отчетности  
ОАО «Всероссийское объединение «Изотоп» за 2011 год**

	общество «Атом-сервис»	пр-зд, д.7, стр.4, оф.601	к которой принадлежит ОАО «В/О «Изотоп»			
47.	Витохин Роман Алексеевич	Согласие не дано	Принадлежит к той группе лиц, к которой принадлежит ОАО «В/О «Изотоп»	05.08.2011	0	0
48.	Открытое акционерное общество «Энергоспецмонтаж »	107150, г. Москва, ул. Бойцовая, д. 27	Принадлежит к той группе лиц, к которой принадлежит ОАО «В/О «Изотоп»	30.06.2010	0	0
49.	Ермаков Сергей Владимирович	Согласие не дано	Принадлежит к той группе лиц, к которой принадлежит ОАО «В/О «Изотоп»	30.06.2010	0	0
50.	Открытое акционерное общество «Научно- производственное объединение «Центральный научно- исследовательский институт технологии машиностроения»	115088, г. Москва, ул. Шарикоподшипник овская, д. 4	Принадлежит к той группе лиц, к которой принадлежит ОАО «В/О «Изотоп»	30.06.2010	0	0
51.	Дуб Алексей Владимирович	Согласие не дано	Принадлежит к той группе лиц, к которой принадлежит ОАО «В/О «Изотоп»	30.06.2010	0	0
52.	Открытое акционерное общество «ТВЭЛ»	РФ, 119017, г. Москва, ул. Б. Ордынка, д.24	Принадлежит к той группе лиц, к которой принадлежит ОАО «В/О «Изотоп»	30.06.2010	0	0
53.	Оленин Юрий Александрович	Согласие не дано	Принадлежит к той группе лиц, к которой принадлежит ОАО «В/О «Изотоп»	30.06.2010	0	0
54.	Открытое акционерное общество «Атомное и энергетическое машиностроение»	119017, г. Москва, ул. Б. Ордынка, д. 24	Принадлежит к той группе лиц, к которой принадлежит ОАО «В/О «Изотоп»	30.06.2010	0	0
55.	Кашенко Владимир Анатольевич	Согласие не дано	Принадлежит к той группе лиц, к которой принадлежит ОАО «В/О «Изотоп»	30.06.2010	0	0
56.	Открытое акционерное общество «ВНИПИЭТ»	188540 г. Сосновый Бор Ленинградской обл., ул. 50 лет Октября, д. 1	Принадлежит к той группе лиц, к которой принадлежит ОАО «В/О «Изотоп»	30.06.2010	0	0
57.	Лысенко Александр Алексеевич	Согласие не дано	Принадлежит к той группе лиц, к которой принадлежит ОАО «В/О «Изотоп»	24.08.2011	0	0
58.	Открытое акционерное общество по наладке,	141011, г. Мытищи Московской обл., ул. Коммунистичес кая, д. 23	Принадлежит к той группе лиц, к которой принадлежит ОАО	30.06.2010		





**Пояснительная записка к бухгалтерской отчетности  
ОАО «Всероссийское объединение «Изотоп» за 2011 год**

	совершенствованию эксплуатации и организации управления атомных станций «Атомтехэнерго»		«В/О «Изотоп»			
59.	Сааков Эдуард Саакович	Согласие не дано	Принадлежит к той группе лиц, к которой принадлежит ОАО «В/О «Изотоп»	30.06.2010	0	0
60.	Открытое акционерное общество «Всероссийский научно-исследовательский и проектно-конструкторский институт атомного энергетического машиностроения»	125171, г. Москва, ул. Космонавта Волкова, д. 6а	Принадлежит к той группе лиц, к которой принадлежит ОАО «В/О «Изотоп»	30.06.2010	0	0
61.	Авдеев Александр Александрович	Согласие не дано	Принадлежит к той группе лиц, к которой принадлежит ОАО «В/О «Изотоп»	30.06.2011	0	0
62.	Открытое акционерное общество «Нижегородская инжиниринговая компания «Атомэнергопроект»	603006, г. Нижний Новгород, пл. Свободы, д. 3	Принадлежит к той группе лиц, к которой принадлежит ОАО «В/О «Изотоп»	30.06.2010	0	0
63.	Лимаренко Валерий Игоревич	Согласие не дано	Принадлежит к той группе лиц, к которой принадлежит ОАО «В/О «Изотоп»	30.06.2010	0	0
64.	Открытое акционерное общество «Всероссийское производственное объединение «Зарубежатомэнергострой»	101000, г. Москва, Потаповский пер., д. 5, стр. 4	Принадлежит к той группе лиц, к которой принадлежит ОАО «В/О «Изотоп»	30.06.2010	0	0
65.	Петров Николай Александрович	Согласие не дано	Принадлежит к той группе лиц, к которой принадлежит ОАО «В/О «Изотоп»	30.06.2010	0	0
66.	Открытое акционерное общество «Атомспецтранс»	129085, г. Москва, Проспект мира, д. 81Б	Принадлежит к той группе лиц, к которой принадлежит ОАО «В/О «Изотоп»	30.06.2010	0	0
67.	Нащокин Владимир Владимирович	Согласие не дано	Принадлежит к той группе лиц, к которой	30.06.2010		



**Пояснительная записка к бухгалтерской отчетности  
ОАО «Всероссийское объединение «Изотоп» за 2011 год**

			принадлежит ОАО «В/О «Изотоп»			
68.	Открытое акционерное общество «Санкт-Петербургский научно-исследовательский и проектно-конструкторский институт «АТОМЭНЕРГОПРОЕКТ»	191036, г. Санкт-Петербург, 2-я Советская ул., д. 9/2а	Принадлежит к той группе лиц, к которой принадлежит ОАО «В/О «Изотоп»	30.06.2010	0	0
69.	Молчанов Анатолий Викторович	Согласие не дано	Принадлежит к той группе лиц, к которой принадлежит ОАО «В/О «Изотоп»	09.09.2011	0	0
70.	Открытое акционерное общество «Санкт-Петербургский Научно-Исследовательский Изыскательский Институт «Энергоизыскания»	192029, г. Санкт-Петербург, ул. Бабушкина, д. 1	Принадлежит к той группе лиц, к которой принадлежит ОАО «В/О «Изотоп»	30.06.2010	0	0
71.	Исхаков Михаил Салаватович	Согласие не дано	Принадлежит к той группе лиц, к которой принадлежит ОАО «В/О «Изотоп»	30.06.2010	0	0
72.	Открытое акционерное общество «Ордена Трудового Красного Знамени и ордена труда ЧССР опытное конструкторское бюро «ГИДРОПРЕСС»	142103, г. Подольск Московской обл., ул. Орджоникидзе, д.21	Принадлежит к той группе лиц, к которой принадлежит ОАО «В/О «Изотоп»	30.06.2010	0	0
73.	Мохов Виктор Аркадьевич	Согласие не дано	Принадлежит к той группе лиц, к которой принадлежит ОАО «В/О «Изотоп»	21.06.2011	0	0
74.	Открытое акционерное общество «Опытное Конструкторское Бюро Машиностроения имени И.И. Африкантова»	603074, Нижний Новгород, Бурнаковский пр., д. 15	Принадлежит к той группе лиц, к которой принадлежит ОАО «В/О «Изотоп»	30.06.2010	0	0
75.	Зверев Дмитрий Леонидович	Согласие не дано	Принадлежит к той группе лиц, к которой принадлежит ОАО «В/О «Изотоп»	30.06.2010	0	0
76.	Открытое акционерное общество «Научно-технический центр «Ядерно-физические исследования»	194021, г. Санкт-Петербург, 2-ой Муринский просп., д. 28	Принадлежит к той группе лиц, к которой принадлежит ОАО «В/О «Изотоп»	30.06.2010	0	0
77.	Строкач Андрей	Согласие не дано	Принадлежит к той	07.11.2011		



**Пояснительная записка к бухгалтерской отчетности  
ОАО «Всероссийское объединение «Изотоп» за 2011 год**

	Павлович		группе лиц, к которой принадлежит ОАО «В/О «Изотоп»			
78.	Открытое акционерное общество «Атомэнергопроект »	105005, г. Москва, ул. Бакунинская, д. 7, стр. 1	Принадлежит к той группе лиц, к которой принадлежит ОАО «В/О «Изотоп»	30.06.2010	0	0
79.	Егоров Леонид Валентинович	Согласие не дано	Принадлежит к той группе лиц, к которой принадлежит ОАО «В/О «Изотоп»	31.03.2011	0	0
80.	Открытое акционерное общество «Государственный научный центр – Научно- исследовательский институт атомных реакторов»	433510, Ульяновская обл., г. Димитровград – 10	Принадлежит к той группе лиц, к которой принадлежит ОАО «В/О «Изотоп»	30.06.2010	0	0
81.	Открытое акционерное общество «Российский концерн по производству электрической и тепловой энергии на атомных станциях» (ОАО «Концерн Росэнергоатом»)	109507, г. Москва, ул. Ферганская, д. 25	Принадлежит к той группе лиц, к которой принадлежит ОАО «В/О «Изотоп»	30.06.2010	0	0
82.	Обозов Сергей Александрович	Согласие не дано	Принадлежит к той группе лиц, к которой принадлежит ОАО «В/О «Изотоп»	30.06.2010	0	0
83.	Открытое акционерное общество «Восточно- Европейский головной научно- исследовательский и проектный институт энергетических технологий»	197183, г. Санкт- Петербург, ул. Савушкина, д. 82	Принадлежит к той группе лиц, к которой принадлежит ОАО «В/О «Изотоп»	30.06.2010	0	0
84.	Онуфриенко Сергей Викторович	Согласие не дано	Принадлежит к той группе лиц, к которой принадлежит ОАО «В/О «Изотоп»	31.03.2011	0	0
85.	Открытое акционерное общество «Атомтранс»	216400, г. Десногорск Смоленской обл., 3 Микрорайон, Промплощадка	Принадлежит к той группе лиц, к которой принадлежит ОАО «В/О «Изотоп»	30.06.2010	0	0
86.	Лосенко Михаил Васильевич	Согласие не дано	Принадлежит к той группе лиц, к которой принадлежит ОАО «В/О «Изотоп»	30.06.2010	0	0
87.	Открытое акционерное	115409, г. Москва, Каширское шоссе,	Принадлежит к той группе лиц,	30.06.2010	0	0



**Пояснительная записка к бухгалтерской отчетности  
ОАО «Всерегionalное объединение «Изотоп» за 2011 год**

	общество «Ведущий научно-исследовательский институт химической технологии»	д. 33	к которой принадлежит ОАО «В/О «Изотоп»			
88.	Открытое акционерное общество «Государственный научно-исследовательский и проектный институт редкометаллической промышленности «Гиредмет»	119017, г. Москва, Толмачевский пер., д. 5	Принадлежит к той группе лиц, к которой принадлежит ОАО «В/О «Изотоп»	30.06.2010	0	0
89.	Открытое акционерное общество «Научно-исследовательский институт технической физики и автоматизации»	115230, г. Москва, Варшавское шоссе, д. 46	Принадлежит к той группе лиц, к которой принадлежит ОАО «В/О «Изотоп»	30.06.2010	0	0
90.	Открытое акционерное общество «Атомная ЭнергоСтроительная Корпорация»	119180, г. Москва, Старомонетный пер., д.26	Принадлежит к той группе лиц, к которой принадлежит ОАО «В/О «Изотоп»	06.06.2011	0	0
91.	Будылин Сергей Васильевич	Согласие не дано	Принадлежит к той группе лиц, к которой принадлежит ОАО «В/О «Изотоп»	31.12.2011	0	0
92.	Открытое акционерное общество «Научно-исследовательский и конструкторский институт монтажной технологии – Атомстрой»	125167, г. Москва, Алтуфьевское шоссе, д.27, стр.2	Принадлежит к той группе лиц, к которой принадлежит ОАО «В/О «Изотоп»	30.06.2010	0	0
93.	Павлов Андрей Васильевич	Согласие не дано	Принадлежит к той группе лиц, к которой принадлежит ОАО «В/О «Изотоп»	30.06.2010	0	0
94.	Открытое акционерное общество «Ордена Ленина Научно-исследовательский и конструкторский институт энерготехники имени Н. А. Доллежалая»	107140, г. Москва, ул. Малая Красносельская, д. 2/8	Принадлежит к той группе лиц, к которой принадлежит ОАО «В/О «Изотоп»	30.06.2010	0	0
95.	Драгунов Юрий Григорьевич	Согласие не дано	Принадлежит к той группе лиц, к которой принадлежит ОАО «В/О «Изотоп»	30.06.2010	0	0
96.	Открытое акционерное общество «Государственный специализированный проектный	107078, г. Москва, ул. Новорязанская, д. 8а	Принадлежит к той группе лиц, к которой принадлежит ОАО «В/О «Изотоп»	30.06.2010		



**Пояснительная записка к бухгалтерской отчетности  
ОАО «Всероссийское объединение «Изотоп» за 2011 год**

	институт»					
97.	Вергизаев Илья Александрович	Согласие не дано	Принадлежит к той группе лиц, к которой принадлежит ОАО «В/О «Изотоп»	20.10.2010	0	0
98.	Открытое акционерное общество «Центр управления непрофильными активами атомной отрасли»	119017, г. Москва, ул. Б. Ордынка, д. 24	Принадлежит к той группе лиц, к которой принадлежит ОАО «В/О «Изотоп»	30.06.2010	0	0
99.	Капинос Станислав Геннадьевич	Согласие не дано	Принадлежит к той группе лиц, к которой принадлежит ОАО «В/О «Изотоп»	26.10.2011	0	0
100.	Закрытое акционерное общество «Гринатом»	119017, г. Москва, ул. Б. Ордынка, д. 24	Принадлежит к той группе лиц, к которой принадлежит ОАО «В/О «Изотоп»	30.06.2010	0	0
101.	Ермолаев Михаил Юрьевич	Согласие не дано	Принадлежит к той группе лиц, к которой принадлежит ОАО «В/О «Изотоп»	30.06.2010	0	0
102.	Открытое акционерное общество «Научно-производственный центр конверсии»	119017, г. Москва, ул. Б. Ордынка, д.24	Принадлежит к той группе лиц, к которой принадлежит ОАО «В/О «Изотоп»	30.06.2010	0	0
103.	Чвилев Алексей Николаевич	Согласие не дано	Принадлежит к той группе лиц, к которой принадлежит ОАО «В/О «Изотоп»	30.06.2010	0	0
104.	Открытое акционерное общество «Институт реакторных материалов»	624250, г. Заречный, Свердловская обл, а/я 29	Принадлежит к той группе лиц, к которой принадлежит ОАО «В/О «Изотоп»	30.09.2010	0	0
105.	Общество с ограниченной ответственностью «Объединенная Инновационная Корпорация»	119017, г. Москва, ул.Б.Ордынка, д.24	Принадлежит к той группе лиц, к которой принадлежит ОАО «В/О «Изотоп»	31.03.2011	0	0
106.	ROSATOM FINANCE LTD	3036, Limassol, Cyprus, Christodoulou Chatzipaviou, 205 LOULOUPIS COURT, 2 <sup>nd</sup> floor, Flat/Office 201	Принадлежит к той группе лиц, к которой принадлежит ОАО «В/О «Изотоп»	10.05.2011	0	0
107.	Andreas Andreou	Согласие не дано	Принадлежит к той группе лиц, к которой принадлежит ОАО «В/О «Изотоп»	10.05.2011	0	0



**Пояснительная записка к бухгалтерской отчетности  
ОАО «Всероссийское объединение «Изотоп» за 2011 год**

108.	ЗАО «Наука и инновации»	РФ, 119017, г. Москва, ул. Большая Ордынка, д. 24	Принадлежит к той группе лиц, к которой принадлежит ОАО «В/О «Изотоп»	11.08.2011	0	0
109.	Кондратьев Николай Александрович	Согласие не дано	Принадлежит к той группе лиц, к которой принадлежит ОАО «В/О «Изотоп»	11.08.2011	0	0
110.	ЗАО «Русатом Оверсиз»	РФ, 119180, г. Москва, Старомонетный переулок, д. 26	Принадлежит к той группе лиц, к которой принадлежит ОАО «В/О «Изотоп»	01.08.2011	0	0
111.	Калинин Алексей Андреевич	Согласие не дано	Принадлежит к той группе лиц, к которой принадлежит ОАО «В/О «Изотоп»	01.08.2011	0	0
112.	ОАО «Энергопромалитика»	РФ, 119017, г. Москва, Пыжевский переулок, д. 6	Принадлежит к той группе лиц, к которой принадлежит ОАО «В/О «Изотоп»	17.10.2011	0	0
113.	Чудесников Дмитрий Олегович	Согласие не дано	Принадлежит к той группе лиц, к которой принадлежит ОАО «В/О «Изотоп»	17.10.2011	0	0
114.	Росатом Секюритиз Лимитед, (Rosatom Securities Limited)	Христодулу Хаджинавлу, 205 ЛУЛУПИС КОРТ, 2-й этаж, Кв/Офис 201, 3036, Лимассол, Кипр  (Christodoulou, 205 LOULOUPIIS COURT, 2 nd Floor, Flat/Office 201 3036, Limassol, Cyprus)	Принадлежит к той группе лиц, к которой принадлежит ОАО «В/О «Изотоп»	17.10.2011	0	0
115.	Светлана Ласкина (Svetlana Laskina)	Согласие не дано	Принадлежит к той группе лиц, к которой принадлежит ОАО «В/О «Изотоп»	17.10.2011	0	0
116.	Чарулла Леста (Charoulla Lesta)	Согласие не дано	Принадлежит к той группе лиц, к которой принадлежит ОАО «В/О «Изотоп»	17.10.2011	0	0
117.	Антрула Тсикку (Antroula Tsikkou)	Согласие не дано	Принадлежит к той группе лиц, к которой принадлежит ОАО «В/О «Изотоп»	17.10.2011	0	0
118.	ЗАО «Инжиниринговая компания «АЭМ-технологии»	196655, г. Санкт-Петербург, г. Колпино, ул. Финляндская, д. 7	Принадлежит к той группе лиц, к которой принадлежит ОАО «В/О «Изотоп»	31.12.2011	0	0
119.	Столярова Ольга	Согласие не дано	Принадлежит к той	01.12.2011		



*Пояснительная записка к бухгалтерской отчетности  
ОАО «Всероссийское объединение «Изотоп» за 2011 год*

Александровна		группе лиц, к которой принадлежит ОАО «В/О «Изотоп»			
---------------	--	--	--	--	--

1.13. Решением Совета директоров с 01 декабря 2010 была утверждена структура Общества действующая в течение 2011 года.

1.14. В Обществе действуют учетная политика для целей бухгалтерского и налогового учета на 2011 год утвержденная приказом от 30.12.2010 № 262.

1.15. В соответствии с законодательством Российской Федерации бухгалтерская отчетность Общества подлежит ежегодной обязательной проверке аудиторской организацией. Решением единственного акционера Общества (приказ Госкорпорации «Росатом» № 1/300-П от 11.04.2011) на 2011 год для аудита бухгалтерской отчетности определена аудиторская компания – общество с ограниченной ответственностью «Финансовые и бухгалтерские консультанты» (ООО «ФБК»).

## **2. ОСНОВНЫЕ ПОЛОЖЕНИЯ УЧЕТНОЙ ПОЛИТИКИ**

При ведении бухгалтерского учета ОАО «В/О «Изотоп» руководствовалось Федеральным Законом от 21.11.1996 №129-ФЗ «О бухгалтерском учете», «Положением по ведению бухгалтерского учета и бухгалтерской отчетности в Российской Федерации», утвержденным Приказом Минфина РФ от 29.07.1998 № 34н, другими положениями по бухгалтерскому учету.

Бухгалтерская отчетность ОАО «В/О «Изотоп» сформирована исходя из действующих в Российской Федерации правил бухгалтерского учета и отчетности.

### **2.1. Активы, обязательства и операции в иностранных валютах**

При учете хозяйственных операций, совершенных в иностранных валютах, применялся официальный курс иностранной валюты к рублю, действовавший в день совершения операции. Денежные средства в кассе и на счетах в банках, ценные бумаги (за исключением акций), средства в расчетах (за исключением полученных и выданных авансов, предварительной оплаты и задатков), выраженные в иностранной валюте, отражены в бухгалтерской отчетности в суммах, исчисленных на основе официальных курсов валют, действовавших на отчетную дату.

Курсы основных иностранных валют составили:

Валюта	на 31 декабря 2011 г	на 31 декабря 2010 г	на 31 декабря 2009 г
Доллары США	32,1961	30,4769	30,2442
Евро	41,6714	40,3331	40,3331



Курсовые разницы, возникшие в течение года по операциям с активами и обязательствами в иностранной валюте, а также при пересчете их по состоянию на отчетную дату, свернуто отражены в составе прочих доходов и расходов.

## 2.2. Краткосрочные и долгосрочные активы и обязательства

В бухгалтерском балансе дебиторская и кредиторская задолженность, включая задолженность по кредитам и займам, отнесена к краткосрочной, если срок ее обращения (погашения) не превышает 12 месяцев после отчетной даты или срок не установлен.

Дебиторская и кредиторская задолженность, включая задолженность по кредитам и займам, отнесена к долгосрочной, если срок ее обращения (погашения) превышает 12 месяцев после отчетной даты.

Общество осуществляет перевод долгосрочной дебиторской (кредиторской) задолженности (ее части) в краткосрочную, если на отчетную дату срок погашения задолженности (части задолженности) составляет не более 12 месяцев после отчетной даты.

Финансовые вложения классифицируются как краткосрочные или долгосрочные исходя из предполагаемого срока их использования (обращения, владения или погашения) после отчетной даты.

## 2.3. Нематериальные активы

Первоначальной стоимостью нематериального актива, полученного по договорам, предусматривающим исполнение обязательств (оплату) не денежными средствами, признается стоимость ценностей, переданных или подлежащих передаче Обществом, увеличенная на сумму дополнительных расходов, связанных с поступлением и обеспечением условий для использования нематериального актива в запланированных целях.

Переоценка нематериальных активов по текущей рыночной стоимости и проверка на обесценение нематериальных активов в порядке, определенном Международными стандартами финансовой отчетности, не производится.

Амортизация по НМА с определенным сроком полезного использования осуществляется линейным способом.

Общество установило следующие сроки полезного использования нематериальных активов:

Группы нематериальных активов	Сроки полезного использования нематериальных активов (число лет)*
Программы для ЭВМ, базы данных	свыше 10 лет до 15 лет
Товарный знак, знака обслуживания, наименование места происхождения товаров	свыше 5 лет до 7 лет





На 31.12.2011 года Обществом произведена проверка срока полезного использования на предмет его уточнения. Необходимость уточнения не выявлена.

#### 2.4. Основные средства

В состав основных средств включаются фактически эксплуатируемые объекты недвижимости, принятые к учету в установленном порядке с момента ввода их в эксплуатацию (независимо от даты начала и окончания государственной регистрации прав собственности на них).

Активы, в отношении которых выполняются условия признания объектов основных средств и стоимостью не более 40 000 рублей за единицу, отражаются в бухгалтерском учете и бухгалтерской отчетности в составе материально-производственных запасов.

Первоначальной стоимостью основных средств, полученных по договорам, предусматривающим исполнение обязательств (оплату) не денежными средствами, признается стоимость ценностей, переданных или подлежащих передаче Обществом, увеличенная на сумму дополнительных расходов, связанных с поступлением и доведением основных средств до состояния, пригодного к использованию.

Переоценка объектов основных средств по текущей (восстановительной) стоимости не производится.

Амортизация объектов основных средств производится исходя из срока их полезного использования линейным способом. Общество установило следующие сроки полезного использования объектов основных средств:

Наименование показателя	Сроки полезного использования объектов основных средств (число лет)	
	до 1 января 2002 г.	с 1 января 2002 г.
Здания	от 20 до 100 лет	до 83 лет
Сооружения и передаточные устройства	от 26 лет до 83 лет	от 3 лет до 10 лет
Машины и оборудование	от 5 до 24 лет	от 3 лет до 25 лет
Транспортные средства	от 8 лет до 10 лет	от 5 лет до 10 лет
Другие виды основных средств	от 8 лет до 100 лет	от 3 лет до 32 лет
Земельные участки и объекты природопользования	-	-

Не подлежат амортизации следующие объекты ОС:

- земельные участки;
- полностью амортизированные объекты, не списанные с баланса



## 2.5. Запасы

При отпуске в производство и ином выбытии МПЗ их оценка производится по средней себестоимости по каждой единице учета материалов. В расчет средней оценки единицы учета материалов включаются количество и стоимость материалов на начало месяца и все поступления в течение данного месяца (отчетного периода).

Стоимость специальной оснастки, спецодежды (по группе однородных объектов) погашается единовременно в момент передачи в эксплуатацию.

## 2.6. Незавершенное производство

Оценка незавершенного производства производится по фактической производственной себестоимости.

## 2.7. Финансовые вложения

Финансовые вложения отражаются в бухгалтерском учете и в бухгалтерской отчетности по первоначальной стоимости, представляющей фактические затраты на их приобретение, кроме финансовых вложений, по которым можно определить текущую рыночную стоимость.

Финансовые вложения, по которым можно определить текущую рыночную стоимость, переоцениваются по текущей рыночной стоимости на конец отчетного периода. Разница между оценкой таких финансовых вложений на текущую отчетную дату и предыдущей их оценкой относится на прочие расходы и доходы.

Ценные бумаги (кроме индивидуально идентифицируемых, включая векселя и депозитные сертификаты), не имеющие рыночной стоимости, оцениваются в бухгалтерском учете при выбытии по их видам способом ФИФО.

При выбытии активов, принятых к бухгалтерскому учету в качестве финансовых вложений, по которым определяется текущая рыночная стоимость, их стоимость определяется Обществом исходя из последней оценки.

Доходы и расходы по операциям с финансовыми вложениями отражаются в составе прочих доходов и расходов.

## 2.8. Займы и кредиты

Проценты по кредитам и займам полученным включаются в стоимость инвестиционного актива или в состав прочих расходов равномерно в течение срока договора займа.

Дополнительные затраты, связанные с получением кредитов и займов включаются в состав прочих расходов равномерно в течение срока договора займа.

Общество отражает задолженность по полученным от займодателей займам в сумме фактически поступивших денежных средств.



## 2.9. Отложенные налоги

При составлении бухгалтерской отчетности суммы отложенных налоговых активов и отложенных налоговых обязательств отражаются в бухгалтерском балансе свернуто.

## 2.10. Выручка, прочие доходы

Выручка от продажи товаров (продукции) и оказания услуг признается по мере отгрузки товаров (продукции) покупателям (или оказания услуг) и предъявления им расчетных документов. Она отражена в отчетности за минусом налога на добавленную стоимость, акциза, таможенных пошлин и других аналогичных обязательных платежей.

В отчете о прибылях и убытках следующие виды прочих доходов и расходов показываются свернуто:

- 1) доходы и расходы в виде курсовых разниц;
- 2) доходы и расходы от операций купли-продажи иностранной валюты;
- 3) отчисления в оценочные резервы и доходы в виде сумм восстановленных оценочных резервов;
- 4) расходы на резервы по условным фактам хозяйственной деятельности и доходы в виде сумм восстановленных резервов под условные факты хозяйственной деятельности;

Выручка от выполнения работ, оказания услуг, продажи продукции с длительным циклом изготовления признается в бухгалтерском учете по мере готовности работы, услуги, продукции, если возможно определить готовность работы, услуги, изделия, или по завершении выполнения работы, оказания услуги, изготовления продукции в целом.

## 2.11. Себестоимость проданных товаров, продукции, работ, услуг, коммерческие расходы, управленческие расходы, прочие расходы

Коммерческие и управленческие расходы ежемесячно списываются в полной сумме на расходы отчетного периода.

## 2.12. Расходы будущих периодов

Расходы, произведенные Обществом в отчетном периоде, но относящиеся к следующим отчетным периодам (в том числе расходы на лицензии, сертификаты, неисключительные права пользования программными продуктами), отражены в отчетности при сроке их списания:

- менее чем через 12 месяцев после отчетного периода – в составе оборотных активов (по статье баланса «Расходы будущих периодов»);
- более 12 месяцев после отчетного периода – в составе внеоборотных активов (по статье баланса «Прочие внеоборотные активы»).



Расходы будущих периодов списываются равномерно в течение периода, к которому они относятся.

### 3. ИЗМЕНЕНИЯ УЧЕТНОЙ ПОЛИТИКИ В 2011 ГОДУ

В учетную политику в 2011 году были внесены изменения, связанные с изменением нормативных правовых актов, регулирующих вопросы бухгалтерского учета.

С 1 января 2011 года вступили в силу изменения, внесенные Приказом Минфина РФ от 25.10.2010 № 132н «О внесении изменений в нормативные правовые акты по бухгалтерскому учету», а также Приказом Минфина РФ от 08.11.2010 № 144н «О внесении изменений в нормативные правовые акты по бухгалтерскому учету». Изменения нормативных правовых актов не привели к значительным изменениям в части сопоставимости сравнительных данных за 2010 и 2011 г.

В связи с вступлением в силу, начиная с бухгалтерской отчетности за 2011 год Приказа Минфина РФ от 24.12.2010 № 186н «О внесении изменений в нормативные правовые акты по бухгалтерскому учету и признании утратившим силу Приказа Министерства финансов Российской Федерации от 15 января 1997 г. № 3», изменены следующие положения учетной политики:

1. В составе запасов учитываются объекты, отвечающие условиям отнесения к основным средствам, со стоимостью приобретения не более 40 тыс. руб. (включительно) за единицу (ранее не более 20 тыс. руб. за единицу). Указанные изменения существенно не повлияли на бухгалтерскую отчетность за 2011 год.

2. Затраты, произведенные организацией в отчетном периоде, но относящиеся к следующим отчетным периодам, отражаются в бухгалтерском балансе в соответствии с условиями признания активов, установленными нормативными правовыми актами по бухгалтерскому учету, и подлежат списанию в порядке, установленном для списания стоимости активов данного вида.

3. К денежным эквивалентам Организации относятся: открытые в кредитных организациях депозиты на срок не более 3-х месяцев (в том числе, депозиты до востребования); векселя банков с наивысшими кредитными рейтингами международных рейтинговых агентств (национальный кредитный рейтинг ruA и выше кредитного агентства Moody's, национальный кредитный рейтинг ruAA и выше кредитного агентства Standard & Poor's, национальный кредитный рейтинг AAA(rus) кредитного агентства Fitch, либо соответствующие им внешние кредитные рейтинги), со сроком погашения не более 3-х месяцев с даты покупки (в том числе, со сроком «по предъявлению»). Отчет о движении денежных средств содержит сопоставимую информацию.

С целью более достоверного представления факторов хозяйственной деятельности в бухгалтерском учете и отчетности организации изменены следующие положения учетной политики:



1. Создание и использование средств отраслевых резервов отражается в бухгалтерском учете на счете 96. Остаток неиспользованных средств отраслевых резервов, а также средств, направленных на финансирование капитальных вложений, отражается в бухгалтерском балансе в разделе III «Капитал и резервы» по строке 1361 «Резервные фонды, образованные в соответствии с законодательством».

При вводе объектов внеоборотных активов, созданных (приобретенных) за счет отраслевых резервов в эксплуатацию, в бухгалтерском учете отражается увеличение капитала записями по дебету счета 96 «Резерв использованный» и кредиту счета 84 «Нераспределенная прибыль (непокрытый убыток)».

2. Изменены отдельные положения в части описания порядка формирования резерва на предстоящую оплату отпусков и резерва на выплату вознаграждения по итогам работы за год. Изменение способов создания резервов не приводят к изменению данных годовой бухгалтерской отчетности, корректность которых обеспечивается инвентаризацией указанных резервов, проводимой перед составлением такой отчетности.

В связи с Приказ Минфина РФ от 02.07.2010 № 66н «О формах бухгалтерской отчетности организаций» Общество начиная с отчетности за 2011 год формирует бухгалтерскую отчетность по новым формам.

#### **4. РАСКРЫТИЕ ИНФОРМАЦИИ ОБ ОТДЕЛЬНЫХ ПОКАЗАТЕЛЯХ БУХГАЛТЕРСКОЙ ОТЧЕТНОСТИ ЗА 2011 ГОД**

Информация об отдельных показателях бухгалтерской отчетности за 2009, 2010, 2011 года в ниже приведенных таблицах данного раздела, представляется в единицах измерения - тысячи рублей.

Стоимость активов Общества по состоянию на 31.12.2011 составляет 1 959 833 тыс.рублей.

Структура активов и пассивов Общества представлена в таблице ниже:

Строка баланса	Наименование показателя	Значение на 31.12.2011 (тыс.руб.)	% к валюте баланса
	<b>АКТИВ</b>		
1100	Внеоборотные активы	912 861	46,58%
1200	Оборотные активы	1 046 972	53,42%
	<b>БАЛАНС</b>	<b>1 959 833</b>	<b>100,00%</b>
	<b>ПАССИВ</b>		
1300	Собственный капитал	572 256	29,20%
1400	Долгосрочные обязательства	493 914	25,20%
1500	Краткосрочные обязательства	893 663	45,60%
	<b>БАЛАНС</b>	<b>1 959 833</b>	<b>100,00%</b>

Из таблицы следует, что в структуре Общества преобладают оборотные активы (53,42%). В составе оборотных активов в основном дебиторская



*Пояснительная записка к бухгалтерской отчетности  
ОАО «Всерегionalное объединение «Изотоп» за 2011 год*

задолженность и запасы на складах, которые являются обеспечением текущей деятельности Общества.

Значения коэффициентов ликвидности, покрытия, платежеспособности, отношения обязательств к активам по отношению к нормативным значениям приведены в таблице ниже:

Показатели	Формула расчета	На 31.12.11
Коэффициент абсолютной ликвидности (Кабсл) (рекомендуемые значения:  0,2 – 0,5)	Кабсл = $\frac{\text{стр.1240} + \text{стр.1250}}{\text{стр.1510} + \text{стр.1520} + \text{стр.1530} + \text{стр.1540}}$	0,11
Коэффициент текущей ликвидности (Ктл) (рекомендуемые значения:  1,0 < Ктл ≤ 2,0 - 2,5)	Ктл = $\frac{\text{стр.1200} - \text{стр.1231}}{\text{стр.1510} + \text{стр.1520} + \text{стр.1530} + \text{стр.1540}}$	1,17
Коэффициент покрытия (Кп) (рекомендуемое значение:  Кп=2-2,5)	Кп = $\frac{\text{стр.1200}}{\text{стр.1510} + \text{стр.1520} + \text{стр.1530} + \text{стр.1540}}$	1,17
Коэффициент общей платежеспособности (Кпл) (нормальное значение: 2,0)	Кпл = $\frac{\text{стр.1600}}{\text{стр.1400} + \text{стр.1500} - \text{стр.1530} - \text{стр.1540}}$	1,65
Коэффициент отношения обязательств к активам (нормальное значение: 0 ≤ Ко/а ≤ 0,4)	Ко/а = $\frac{\text{стр.1400} + \text{стр.1500} - \text{стр.1530} - \text{стр.1540}}{\text{стр.1600}}$	0,61

Коэффициент текущей ликвидности баланса Общества равен 1,17 на практике рекомендуемым значением считается от 1,5 до 2,5 в зависимости от специфики отрасли.

Чистые активы Общества по состоянию на 31.12.2011 составили 767 759 31.12.2010 тыс. рублей, что на 72,10 % больше чем в 2010 году.

#### 4.1 Нематериальные активы

На балансе Общества в составе нематериальных активов отражена стоимость товарного знака Общества и Интернет-сайта ОАО «В/О» «Изотоп» – 1 133 тыс.рублей.

Наличие и движение нематериальных активов Общества, отраженные по строке «Нематериальные активы» бухгалтерского баланса, представляют собой:



**Пояснительная записка к бухгалтерской отчетности  
ОАО «Всерегionalное объединение «Изотоп» за 2011 год**

(за 2010 год)

Наименование показателя	Код	На начало года		Изменения за период					На конец периода	
		Первоначальная (фактическая) стоимость	Накопленная амортизация и убытки от обесценения	Поступило	Выбыло		Начислено амортизации и по нематериальным активам с определенным сроком полезного использования	Убыток от обесценения	Первоначальная (фактическая) стоимость	Накопленная амортизация и убытки от обесценения
					Первоначальная (фактическая) стоимость	Накопленная амортизация и убытки от обесценения				
Нематериальные активы – всего, в т.ч.:	1110	2	1	-	-	-	-40	-	1173	-40
Программы для ЭВМ, базы данных	-	-	-	-	1171	-	-39		1171	-39
Товарный знак, знака обслуживания, наименование места происхождения товаров	-	2	1	-	-	-	-1		2	-1

(2011 год)

Наименование показателя	Код	На начало года		Изменения за период					На конец периода	
		Первоначальная (фактическая) стоимость	Накопленная амортизация и убытки от обесценения	Поступило	Выбыло		Начислено амортизации и по нематериальным активам с определенным сроком полезного использования	Убыток от обесценения	Первоначальная (фактическая) стоимость	Накопленная амортизация и убытки от обесценения
					Первоначальная (фактическая) стоимость	Накопленная амортизация и убытки от обесценения				
Нематериальные активы – всего, в т.ч.:	1110	1173	-40	-	-	-	-116	-	1173	-156
Программы для ЭВМ, базы данных		1171	-39	-	-	-	-116	-	1171	-155
Товарный знак, знака обслуживания, наименование места происхождения товаров	-	2	-1	-	-	-	-	-	2	-1

Фактическая (первоначальная) стоимость НМА с определенным сроком полезного использования на 31.12.2011 составила 1 173 тыс. рублей.

#### 4.2 Расходы по приобретению и созданию нематериальных активов

По состоянию на 31 декабря 2010 года расходы по незаконченным операциям по приобретению нематериальных активов составили:

Наименование показателя	Код	На начало года	Изменения за период			На конец периода
			затраты за период	списано затрат как не давших положительного результата	принято к учету в качестве нематериальных активов или НИОКР	
незаконченные операции по приобретению нематериальных активов - всего	1110	-	1696	-	-1171	



*Пояснительная записка к бухгалтерской отчетности  
ОАО «Всероссийское объединение «Изотоп» за 2011 год*

По состоянию на 31 декабря 2011 года расходы по незаконченным операциям по приобретению нематериальных активов составили:

Наименование показателя	Код	На начало года	Изменения за период			На конец периода
			затраты за период	списано затрат как не давших положительного результата	принято к учету в качестве нематериальных активов или НИОКР	
затраты по незаконченным исследованиям и разработкам - всего	1110	525	24225	24115	-	415
Расходы на научно-исследовательские работы (стадия исследований)	1110		24225	24225	-	-
незаконченные операции по приобретению нематериальных активов - всего	1110	525	-	-110	-	415

### 4.3 Основные средства

Стоимость основных средств на конец отчетного года составила 899 368 тыс.рублей, которые в своем составе содержат основные средства в сумме 514 734 тыс.рублей, незавершенные капитальные вложения в сумме 171 717 тыс.рублей и авансы выданные поставщикам и подрядчикам по капитальному строительству, объектов основных средств в сумме 212 917 тыс.рублей.

Наличие и движение основных средств Общества, отраженных по строке 1131 «Основные средства» бухгалтерского баланса, представляют собой за 2010 год:

Наименование показателя	Код	На начало года		Изменения за период						На конец периода		% Доли
		Первоначальная (фактическая) стоимость	Накопленная амортизация	Поступило	Выбыло		Начислено амортизации	Переоценка		Первоначальная (фактическая) стоимость	Накопленная амортизация	
					Первоначальная (фактическая) стоимость	Накопленная амортизация		Первоначальная (фактическая) стоимость	Накопленная амортизация			
Основные средства (без учета доходных вложений в материальные ценности) – всего в т.ч.:	1131	131 119	-30 856	27 766	-2 699	-93	-11 895	-	-	153 150	-40 263	100,00%
Здания		15 596	-4 712	238	-	-	-1 852	-	-	15 834	-6 564	8,21%
Сооружения и передаточные устройства		4 431	-2 009	493	-	-	-282	-	-	4 924	-2 291	2,33%
Машины и оборудование		15 513	-7 341	8 523	-71	-	-352	-	-	15 513	-7 341	4,41%





**Пояснительная записка к бухгалтерской отчетности  
ОАО «Всероссийское объединение «Изотоп» за 2011 год**

Транспортные средства	53 359	-9 808	8 044	-2 628	-93	-7 082	-	-	58 775	-16 797	37,19%
Другие виды основных средств	10 729	-6 986	10 468	-3 036	-2 395	-2 327	-	-	18 161	-6 918	9,96%
Земельные участки и объекты природопользования	31 491	-	-	-	-	-	-	-	31 491	0	27,90%

Наличие и движение основных средств Общества, отраженных по строке «Основные средства» бухгалтерского баланса, представляют собой за 2011 год:

Наименование показателя	Код	На начало года		Изменения за период						На конец периода		% Доли
		Первоначальная (фактическая) стоимость	Накопленная амортизация и убыток и от обесценения	Поступило	Выбыло		Начислено амортизации	Переоценка		Первоначальная (фактическая) стоимость	Накопленная амортизация и убыток и от обесценения	
					Первоначальная (фактическая) стоимость	Накопленная амортизация		Первоначальная (фактическая) стоимость	Накопленная амортизация			
Основные средства (без учета доходных вложений в материальные ценности) – всего, в т.ч.:	1131	153150	-40263	418393	-334	-347	-16586	-	-	571209	-56475	100,00%
Здания		15834	-6564	33878	-	-	-227	-	-	49712	-6792	8,35%
Сооружения и передаточные устройства		4924	-2291	-	-	-	-153	-	-	4924	-2444	0,48%
Машины и оборудование		23965	-7693	377416	-	-4	-4204	-	-	401381	-11893	75,67%
Транспортные средства		58775	-16797	4518	-334	-334	-8214	-	-	62959	-24677	7,44%
Другие виды основных средств		18161	-6918	2581	-	-9	-3788	-	-	20742	-10697	1,95%
Земельные участки и объекты природопользования		31491	-	-	-	-	-	-	-	31491	0	6,12%

Из таблицы видно, что в структуре основных средств основную долю составляют машины и оборудование (75,67%). В 2011 эксплуатацию оборудование для производства молибдена тыс.рублей.



*Пояснительная записка к бухгалтерской отчетности  
ОАО «Всерегionalное объединение «Изотоп» за 2011 год*

В 2011 году Обществом приобретено 3 единицы транспортных средств на общую сумму 4 518 тыс.рублей.

Также большую долю в составляет земельный участок, находящийся по адресу – г. Москва, ул. Погодинская д.22, стр.1.

В соответствии с Положением по бухгалтерскому учету (ПБУ) 6/01, «Учет основных средств» Обществом ежемесячно начисляется амортизация.

Сумма начисленной амортизации с нарастающим итогом на конец отчетного года составила 56 475 тыс. рублей.

В результате достройки, дооборудования, реконструкции стоимость основных средств изменялась следующим образом:

Наименование показателя	Код	За 2011 г.	За 2010 г.
Увеличение стоимости объектов основных средств в результате достройки, дооборудования, реконструкции – всего, в т.ч.	1132	34 331	431
Здания		33 878	235
Машины и оборудование		-	196
Транспортные средства		453	-

Анализ основных средств учитываемых на забалансовом счете 001 «Арендованные основные средства» приведен в следующей таблице:

Наименование показателя	Код	на 31 декабря 2011 г.	на 31 декабря 20 10 г.	на 31 декабря 20 09г.
Полученные в аренду основные средства, числящиеся за балансом		1940	1940	-
Объекты земельные, принятые в эксплуатацию и фактически используемые, находящиеся в процессе государственной регистрации		23334	23334	23334
Итого		25274	25274	23334

Незавершенные капитальные вложения произведенные Обществом за 2010 год составили:

Наименование показателя	Код	На начало года	Изменения за период			На конец периода
			затраты за период	списано	принято к учету в качестве основных средств или увеличена стоимость	
Незавершенное строительство и незаконченные операции по приобретению, модернизации и т.п. основных средств – всего, в.т.ч.:	1132	5 546	355 312	-2367	-27 767	330 725
строительство новых объектов		5 261	302 377	-	-9 258	298 380
реконструкция и модернизация объектов основных средств		-	32 344	-	-	0
прочих основных средств		285	20 591	-2 367	-18 509	0



Незавершенные капитальные вложения произведенные Обществом за 2011 год составили:

Наименование показателя	Код	На начало года	Изменения за период			На конец периода
			затраты за период	списано	принято к учету в качестве основных средств или увеличена стоимость	
Незавершенное строительство и незаконченные операции по приобретению, модернизации и т.п. основных средств – всего, в т.ч.:	1132	330 725	259 457	-71	-418 393	171 717
строительство новых объектов		298 381	257 470	-71	-384 062	171 717
реконструкция и модернизация объектов основных средств		32 344	1 987	-	-34 331	-

Авансы выданные поставщикам и подрядчикам по капитальному строительству, поставщикам объектов основных средств отраженных по строке 1133 бухгалтерского баланса, представлены в таблице:

Наименование контрагента	Сумма на 31.12.2011г	Сумма на 31.12.2010г
ЗАО "НПЦ "АСПЕКТ"	87	
ЗАО "РМЗ "Базис"	75	
ОАО "ГНЦ НИИАР"	150	
РОСТЭК-Нижний Новгород "РОСТЭК-Ульяновск"	15	
СЗАО "Изотопные технологии"	410	
Федеральная таможенная служба	3 575	2 266
Gamma-Service Group International (GSG)	208 605	196 610
ООО «Стройинвест Комплекс»		451
ISOTOPE TECHNOLOGIES DRESDEN GMBH (ITD)		57 155
ООО «Полимастер»		550
<b>Итого:</b>	<b>212 917</b>	<b>257 032</b>

#### 4.4 Запасы


Материальные запасы на конец отчетного периода составили 14 795 тыс.рублей и отражают наличие материальных ценностей и инвентаря, приобретенных Обществом для обеспечения основной деятельности.

Остатки готовой продукции на складах базы в г. Старая Купавна составили 180 736 тыс.рублей.

Оборачиваемость товарных запасов в целом по Обществу составляет 3 дня, оборачиваемость продукции на складах 38 дней.

Затраты, связанные с выполнением работ по международному сотрудничеству в рамках генерального соглашения по не завершенным работам субподрядчиков составили 55 453 тыс.рублей.

В бухгалтерском балансе запасы товарно-материальных ценностей за отчетный и предшествующий периоды представлены в следующей таблице:



**Пояснительная записка к бухгалтерской отчетности  
ОАО «Всерегionalное объединение «Изотоп» за 2011 год**

Наименование показателя	Код	На начало года		Изменения за период					На конец периода	
				поступления и затраты	выбыло		убытков от снижения стоимости	оборот запасов между их группами (видами)		
		себестоимость	величина резерва под снижение стоимости		себестоимость	резерв под снижение стоимости			себестоимость	величина резерва под снижение стоимости
Запасы - всего	1210	90662	-	893370	851824	-	-	-	131721	-
в том числе:										
сырье, материалы и другие аналогичные ценности	1211	3304	-	32619	26386	-	-	-	9537	-
затраты в незавершенном производстве	1212	46436	-	291646	287681	-	-	-	50401	-
готовая продукция и товары для перепродажи	1213	40435	-	569105	537757	-	-	-	71783	-
Товары отгруженные	1214	488	-	-	-	-	-	-	-	-

2011 год

Наименование показателя	Код	На начало года		Изменения за период					На конец периода	
				поступления и затраты	выбыло		убытков от снижения стоимости	оборот запасов между их группами (видами)		
		себестоимость	величина резерва под снижение стоимости		себестоимость	резерв под снижение стоимости			себестоимость	величина резерва под снижение стоимости
Запасы - всего	1210	131721	0	1283633	1161029	0	0	47970	254325	-
в том числе:										
сырье, материалы и другие аналогичные ценности	1211	9537	-	30054	24796	-	-	-	14795	-
затраты в незавершенном производстве	1212	50401	-	458280	449887	-	-	10679	58794	-
готовая продукция и товары для перепродажи	1213	71783	-	795299	686346	-	-	37291	180736	-

#### 4.5 Финансовые вложения

По состоянию на 31 декабря 2011 г. сумма финансовых вложений Общества составила 8 217 тыс. руб.

Движение финансовых вложений за 2010 год по следующей таблице:



**Пояснительная записка к бухгалтерской отчетности  
ОАО «Всероссийское объединение «Изотоп» за 2011 год**

Наименование показателя	Код	На начало года		Изменения за период				На конец периода		
				поступило	выбыло (погашено)		начислене процентов (включая доведение первоначальной стоимости до номинальной)			текущей рыночной стоимости и (убытков от обесценения)
		первоначальная стоимость	накопленная корректировка		первоначальная стоимость	накопленная корректировка				
Долгосрочные – всего, в т.ч.:	1150	4572	-	6191	-	-	-	-	10763	-
Вклады в уставные (складочные) капиталы других организаций	1150	4572	-	518	-	-	-	-	5090	-
Предоставленные займы	1150	-	-	5673	-	-	-	-	5673	-
Краткосрочные – всего, в т.ч.:	1240	1766	-	-	-	-	-	-	-	-
Финансовых вложений	1150	1766	-	25044	23278	-	-	-	-	-
Итого:		6338		31235	23278				10763	

Движение финансовых вложений за 2011 год представлено в следующей таблице:

Наименование показателя	Код	На начало года		Изменения за период				На конец периода		
				поступило	выбыло (погашено)		начислене процентов (включая доведение первоначальной стоимости до номинальной)			текущей рыночной стоимости и (убытков от обесценения)
		первоначальная стоимость	накопленная корректировка		первоначальная стоимость	накопленная корректировка				
Долгосрочные – всего, в т.ч.:		10763	-	2430	4976	-	-	-	8217	-
Вклады в уставные (складочные) капиталы других организаций	1150	5090	-	-	-	-	-	-	5090	-
Предоставленные займы	1150	5673		2430	4976	-	-	-	3127	-
Краткосрочные – всего, в т.ч.:	1240	-	-	6480	-	-	-	-	6480	-
Предоставленные займы	1240	-		6480	-	-	-	-	6480	-
Финансовых вложений	1240			6480	-	-	-	-	6480	-
Итого:		10763		8910	4976				14697	

По состоянию на 31 декабря 2011 года Общество не размещало депозитные вклады в кредитных организациях.

В 2010 году Обществом были приобретены 100% акций акционерного общества «Изотоп» (г.Екатеринбург) и 100 % акций акционерного капитала компании RAIMS Limited (Великобритания).



*Пояснительная записка к бухгалтерской отчетности  
ОАО «Всероссийское объединение «Изотоп» за 2011 год*

Акции на организованном рынке ценных бумаг не обращаются и по ним не производится оценка текущей рыночной стоимости.

Состав долгосрочных финансовых вложений приведен в таблице ниже:

№ п/п	Наименование контрагента-объекта финансового вложения	Вид ценных бумаг	Номинальная стоимость одной акции (тыс.руб.)	Кол-во ценных бумаг (штуки)	Общая стоимость пакета акций (тыс.руб.)
1.	ОАО «Изотоп» г. Екатеринбург	Обыкновенные именные акции	1	3 256	4 572
2.	Закрытое акционерное общество "Изотоп - НИИАР"	Обыкновенные именные акции	1	510	510
3.	RAMS Limited (Великобритания)	Обыкновенные именные акции	1	150	8
	<b>Итого:</b>			<b>4 426</b>	<b>5 090</b>

#### 4.6 Денежные средства

Остатки денежных средств организации, находящихся на рублевых и валютных счетах по состоянию на :

31 декабря 2009 г составляет 4 688 тыс. руб.;

31 декабря 2010 г составляет 92 774 тыс.руб.;

31 декабря 2011 г составляет 89 484 тыс.руб.

Остатки денежных средств Общества, находящихся в кассе по состоянию на:

31 декабря 2009 г составляет 160 тыс.руб.;

31 декабря 2010 г составляет 913 тыс.руб.;

31 декабря 2011 г составляет 469 тыс.руб.

Движение денежных средств за отчетный и предшествующий периоды представлено в Отчете о движении денежных средств.

Увязка сумм денежных средств и денежных эквивалентов бухгалтерского баланса и отчета о движении денежных средств представлена в следующей таблице:

Показатель	на 31.12.2011 г.	на 31.12.2010 г.	на 31.12.2009 г.
Остаток денежных средств (Отчет о движении денежных средств)	89953	93687	4848
Остаток денежных средств (Бухгалтерский баланс)	89953	93687	4848
В т.ч.: Денежные средства	89953	93687	4848

В течение отчетного периода Общество направило денежные средства в размере 1 459 701 тыс. руб. на поддержание деятельности своей на уровне существующих объемов производства и 139 786 тыс. рублей на расширение масштабов деятельности Общества.

В течение отчетного периода Общество получило авансы от заказчиков в сумме 204 635 тыс. руб. и перечислило авансы за продукцию (работы услуги) в размере 450 211 тыс. руб.



*Пояснительная записка к бухгалтерской отчетности  
ОАО «Всероссийское объединение «Изотоп» за 2011 год*

В 2011 году Общество получило денежные средства по текущим операциям в сумме 44 172 тыс. рублей, отраженные по строке «прочие поступления» отчета о движении денежных средств, имеющие в своем составе:

Прочее поступление денежных средств по текущим операциям в 2011 году	
<b>Итого по строке 4119</b>	<b>44 172</b>
Возврат налогов из бюджета, Возврат налогов из бюджета	1 766
Доходы в виде санкций за нарушение договорных обязательств	57
Иные прочие доходы по текущей деятельности, Иные прочие доходы по текущей деятельности	4 633
Сумма превышения поступивших средств от 3-х лиц для перечисления комитенту (принципалу, доверителю) над суммой перечисленных средств, полученных от 3-х лиц, комитенту (принципалу, доверителю)	37 716

А так же осуществляло перечисление денежных средств в сумме 95 823 тыс. рублей, отраженных по строке «прочие платежи» отчета о движении денежных средств, имеющие в своем составе:

Прочее платежи денежных средств по текущим операциям в 2011 году	
<b>Итого по строке 4129:</b>	<b>95 823</b>
Страховые взносы во внебюджетные фонды	34 892
Платежи по налогу на доходы физических лиц	29 055
Государственная пошлина	56 240
Платежи по транспортному налогу	343 608
Платежи по налогу на имущество организаций	2 021 835
Платежи по земельному налогу	559 104
Расходы в виде санкций за нарушение договорных обязательств	56 922
Банковские услуги и комиссия	1 799 149
Судебные расходы и арбитражные сборы	28 000
Перечисление средств отраслевых резервов	638 667
Потери от операций купли-продажи иностранной валюты	904 895
Корректировка прочих выплат, перечислений по текущей деятельности на сумму НДС	17 564 834
Иные прочие платежи по текущей деятельности	7 908 433

#### 4.7 Дебиторская задолженность

Краткосрочная дебиторская задолженность на конец отчетного года составила 658 865 тыс.рублей. Вся краткосрочная дебиторская задолженность является текущей, не просрочена и ликвидная.

Оборачиваемость дебиторской задолженности составила 171,31 дней, что на 21 день больше по сравнению с 2010 годом (150,03 дней).

В целом в сравнении с 2010 годом наблюдается рост дебиторской задолженности на 44,57 %, такая тенденция наблюдается из-за специфики деятельности Общества. Основными заказчиками являются государственные учреждения, у которых отсрочка платежа предусмотрена условиями договоров.

В бухгалтерском балансе дебиторская задолженность показана в минусом резерва по сомнительным долгам. Наличие и движение дебиторской задолженности представлено в следующей таблице:



**Пояснительная записка к бухгалтерской отчетности  
ОАО «Всероссийское объединение «Изотоп» за 2011 год**

(за 2010 год)

Наименование показателя	Код	На начало года		Изменения за период						На конец периода	
				поступление		выбыло			перевод из долгосрочной в краткосрочную задолженность		
		учтенная по условиям договора	величина резерва по сомнительным долгам	в результате хозяйственных операций (сумма долга по сделке операции)	причитающиеся проценты, штрафы и иные начисления	погашение	списание на финансовый результат	восстановление резерва		учтенная по условиям договора	величина резерва по сомнительным долгам
Долгосрочная дебиторская задолженность – всего, в т.ч.:	1231	28813	-	-	-	28813	-	-	-	0	-
авансы выданные прочим поставщикам и подрядчикам	1233	28813	-	-	-	28813	-	-	-	0	-
Краткосрочная дебиторская задолженность - всего	1235	189426	-	1534220	-	1429960	-	-	-	293686	-
в том числе:											
покупатели и заказчики	1236	99066	-	926214	-	924161	-	-	-	101119	-
авансы выданные	1237	73412	-	404517	-	339102	-	-	-	138827	-
прочие дебиторы	1238	16948	-	203489	-	166697	-	-	-	53740	-

(за 2011 год)

Наименование показателя	Код	На начало года		Изменения за период						На конец периода	
				поступление		выбыло			перевод из долгосрочной в краткосрочную задолженность		
		учтенная по условиям договора	величина резерва по сомнительным долгам	в результате хозяйственных операций (сумма долга по сделке операции)	причитающиеся проценты, штрафы и иные начисления	погашение	списание на финансовый результат	восстановление резерва		учтенная по условиям договора	величина резерва по сомнительным долгам
Краткосрочная дебиторская задолженность - всего	1235	293686	-	4598513	-	4233109	-	-	-	658865	225
в том числе:											
расчеты с покупателями и заказчиками	1236	101119	-	1187097	-	1147188	-	-	-	141028	-
авансы выданные	1237	138827	-	723887	-	625195	-	-	-	237294	225
прочие дебиторы	1238	53740	-	2687529	-	2460726	-	-	-	280543	-

По состоянию на 31 декабря 2009 года, 31 декабря 2010 года и 31 декабря 2011 просроченной дебиторской задолженности Общество не имеет.





#### 4.8 Целевое финансирование (за исключением государственной помощи)

ОАО «В/О Изотоп» является получателем безвозмездной технической помощи. Для выполнения соответствующих мероприятий ОАО «В/О Изотоп» привлекает для выполнения работ субподрядчиков.

Техническая помощь (содействие) – вид безвозмездной помощи (содействия), предоставляемой в целях, указанных в ст.1 Федерального закона от 04.05.1999 г. №95-ФЗ.

Аналитический учет целевого финансирования ведется по назначению целевых средств, по типам и видам проектов и программ финансирования, видам целевого финансирования (в разрезе источников поступления средств).

В течение отчетного и предшествующего периода Общество получило техническую помощь в следующих размерах:

*(2010 год)*

Вид целевого финансирования	Остаток средств целевого финансирования на 31 декабря 2009	Получено средств целевого финансирования	Использовано средств целевого финансирования	Возвращены средства целевого финансирования	Остаток средств целевого финансирования на 31 декабря 2010
Международная техническая помощь - всего	0	6 375	6 375	0	0
в том числе:					
средства на финансирование капитальных расходов, связанных с покупкой, строительством или приобретением иным путем внеоборотных активов (основных средств и др.)	0	6 375	6 375	0	0
Прочее целевое финансирование - всего	3 853	0	0	0	3 853
в том числе:					
средства на финансирование капитальных расходов, связанных с покупкой, строительством или приобретением иным путем внеоборотных активов (основных средств и др.)	3 853	0	0	0	3 853
Итого	3 853	6 375	6 375	0	3 853

*(2011 год)*

Вид целевого финансирования	Остаток средств целевого финансирования на 31 декабря 2010	Получено средств целевого финансирования	Использовано средств целевого финансирования	Возвращены средства целевого финансирования	Остаток средств целевого финансирования на 31 декабря 2011
Международная техническая помощь – всего:	0	252 240	87 117	0	165 124
в том числе:					
средства на финансирование текущих расходов	-	252 240	87 117	-	165 124
Прочее целевое финансирование - всего	3 853	0	3 853	0	0
в том числе:					
средства на финансирование капитальных расходов, связанных с покупкой, строительством или приобретением иным путем внеоборотных активов (основных средств и др.)	3 853	-	3 853	-	-
Итого	3 853	252 240	90 969	0	165 124



*Пояснительная записка к бухгалтерской отчетности  
ОАО «Всероссийское объединение «Изотоп» за 2011 год*

Списание средств целевого финансирования со счета учета целевого финансирования производится на систематической основе в соответствии со следующим порядком:

1. Суммы средств на финансирование текущих расходов - в периоды признания расходов, на финансирование которых они предоставлены.

2. Целевое финансирование признается в качестве доходов будущих периодов в момент принятия к бухгалтерскому учету материально-производственных запасов, начисления оплаты труда и осуществления других расходов аналогичного характера с последующим отнесением на доходы отчетного периода, на выполнение работ (оказание услуг), начисления оплаты труда и осуществления других расходов аналогичного характера.

Доходы будущих периодов ОАО «В/О «Изотоп», отраженные по строке «Доходы будущих периодов» бухгалтерского баланса по состоянию на 31.12.2009 составили 41 523 тыс.рублей, по состоянию на 31.12.2010 составили 39 050 тыс.рублей, по состоянию на 31.12.2011 составили 30 379 тыс.рублей.

#### 4.9 Кредиторская задолженность

Кредиторская задолженность ОАО «В/О «Изотоп», отраженная по строке «Кредиторская задолженность» бухгалтерского баланса, представляет собой:

*(2010 год)*

Наименование показателя	Код	Остаток на начало года	Изменения за период					Остаток на конец года
			поступление		выбыло		перевод из долгосрочной в краткосрочную задолженность	
			в результате хозяйственных операций (сумма долга по сделке, операции)	причитающиеся проценты, штрафы и иные начисления	погашение	списание на финансовый результат		
Краткосрочная кредиторская задолженность - всего	1520	238097	5355751	-	5180501	-	-	413347
в том числе:								
поставщики и подрядчики	1521	124650	1120840	-	1040867	-	-	204623
авансы полученные	1522	96814	571307	-	480432	-	-	187689
задолженность перед персоналом организации	1523		27102	-	26440	-	-	662
задолженность перед государственными внебюджетными фондами	1524	119	25734	-	25369	-	-	484
задолженность по налогам и сборам	1525	9499	246950	-	255678	-	-	771
прочие кредиторы	1526	7015	3363818	-	3351715	-	-	19118
Итого	1520	238097	5355751	-	5180501	-	-	413347



**Пояснительная записка к бухгалтерской отчетности  
ОАО «Всероссийское объединение «Изотоп» за 2011 год**

(2011 год)

Наименование показателя	Код	Остаток на начало года	Изменения за период					Остаток на конец года
			поступление		выбыло		перевод из долгосрочной в краткосрочную задолженность	
			в результате хозяйственных операций (сумма долга по сделке, операции)	причитающиеся проценты, штрафы и иные начисления	погашение	списание на финансовый результат		
Краткосрочная кредиторская задолженность - всего	1520	413347	-	-	-	-	-	689796
в том числе:								
поставщики и подрядчики	1521	204623	1652570	-	1505957	-	-	351236
авансы полученные	1522	187689	629968	-	613022	-	-	204635
задолженность перед персоналом организации	1523	662	243054	-	242268	-	-	1448
задолженность перед государственными внебюджетными фондами	1524	484	35096	-	34392	-	-	1188
задолженность по налогам и сборам	1525	771	3812	-	3162	-	-	1421
прочие кредиторы	1526	19118	4946931	-	4836181	-	-	129868
Итого	1520	413347		-		-	-	689796

Краткосрочная кредиторская задолженность на конец отчетного года составила 689 796 тыс.рублей. Вся краткосрочная кредиторская задолженность является текущей, не просрочена и ликвидная.

Просроченная кредиторская задолженность по состоянию на 31 декабря 2011, 2010 и 2009 отсутствует.

Кредиторская задолженность в сравнении с предыдущим отчетным годом выросла на 59,92 % и на конец отчетного года составила 689 796 тыс.рублей, из неё кредиторская задолженность по поставщикам, подрядчикам и прочим кредиторам (351 236 тыс.рублей). Указанная задолженность не является просроченной, носит краткосрочный характер.

Вместе с тем по состоянию на 01.01.2011 имелась кредиторская задолженность, сроком свыше 12 месяцев на общую сумму 2 554 тыс. рублей перед CINA JIU YUAN TRADING CORPORATION, которая была погашена в течении 2011 года.

Задолженность по выплате начисленных в пользу Госкорпорации «Росатом» по итогам работы 2009 года дивидендов составляет 500 тыс.рублей и подлежит перечислению в 2012 году.

Задолженность перед бюджетом по налогам и сборам имеет текущий характер.



#### 4.10 Налоги и сборы

В Обществе действует Учетная политика для целей налогового учета разработанная в соответствии с требованиями действующего законодательства о налогах и сборах Российской Федерации.

Учет расчетов по налогам, сборам и платежам ведется отдельно:

1) в разрезе организации и ее обособленных подразделений, в соответствии с требованиями Налогового Кодекса Российской Федерации, и иных объектов согласно Налоговому Кодексу, в отношении которых производится уплата налогов, сборов и платежей;

2) по уровням бюджетов (федеральный, бюджеты субъектов РФ, местные бюджеты);

3) по видам налогов, сборов и платежей;

4) по типу задолженности (по сумме налога, сбора, платежа, по пени, по штрафам).

В соответствии с Налоговым кодексом Российской Федерации Общество своевременно исполняет свою обязанность по уплате налогов и сборов.

Наименование показателя	за 2011 г.		за 2010 г.	
	Начислено	Уплачено	Начислено	Уплачено
<b>Всего</b>	-	-	-	-
в том числе:	-	-	-	-
<b>Федеральный бюджет - всего</b>				
НДС	26943	19395	159 809	184 734
Налог на прибыль	11 897	12 164	4 654	5 066
НДФЛ	28 538	29 262	29 013	33 412
прочие	57	57	369	296
<b>Бюджеты субъектов Российской Федерации - всего</b>				
Налог на прибыль	4 751	1 835		1 891
Налог на имущество	2 644	2 022	1 611	1 607
Транспортный налог	371	344	344	249
прочие			394	414
<b>Местные бюджеты - всего</b>				
Земельный налог	559	559	132	
прочие	237	237	8	178

#### 4.11 Кредиты и займы

В отчетном периоде для обеспечения деятельности Общество привлекало дополнительное финансирование для предоплаты за оборудование в рамках реализации проекта по ядерной медицине «Создание комплекса по производству молибден 99» и для осуществления текущей деятельности Общества.

В соответствии с договорами займа состав заемных средств на конец отчетного периода составляет 497 010 тыс. рублей в т.ч.: краткосрочные – 3 096 тыс. рублей, долгосрочные – 493 914 тыс. рублей.

Долгосрочные и краткосрочные займы ОАО «В/О «Изотоп» отражены по строке «Заемные средства» бухгалтерского баланса в составе долгосрочных и краткосрочных обязательств, представляют собой:



**Пояснительная записка к бухгалтерской отчетности  
ОАО «Всероссийское объединение «Изотоп» за 2011 год**

Кредиторы	Код строки	Валюта займа	Срок погашения	Процентная ставка	Задолженность на 31 декабря 2009	Получено по займам	Возвращено займов	Курсовая разница	Задолженность на 31 декабря 2010	Получено по займам	Возвращено займов	Курсовая разница	Задолженность на 31 декабря 2011
ООО "ОИК"	1410	Руб.	30.09.11	4,25	-	-	-	-	0	9 900	9 900	-	-
ООО "ОИК"	1410	Руб.	30.09.11	4,25	-	-	-	-	0	9 900	9 900	-	-
ООО "ОИК"	1410	Руб.	30.09.11	4,25	-	-	-	-	0	9 900	9 900	-	-
ОАО "Атомэнергопром"	1410	Руб.	10.02.14	7,75	-	10 000	-	-	10 000	-	-	-	10 000
ОАО "Атомэнергопром"	1410	Руб.	10.02.14	7,75	-	167 500	-	-	167 500	-	-	-	167 500
ОАО "Атомэнергопром"	1410	Руб.	25.04.13	7,65	35 000	10 000	28 386	-	16 614	-	-	-	16 614
ОАО "Атомэнергопром"	1410	Руб.	10.04.14	9,0	-	45 000	45 000	-	0	-	-	-	-
ОАО "Атомэнергопром"	1410	Руб.	10.02.14	7,75	-	10 000	10 000	-	0	-	-	-	-
ОАО "Атомэнергопром"	1410	Руб.	31.12.13	7,25	-	167 500	167 500	-	0	-	-	-	-
ОАО "Атомэнергопром"	1410	Руб.	31.12.10	11	-	58 000	58 000	-	0	-	-	-	-
ОАО "Атомэнергопром"	1410	Руб.	30.08.11 10.02.14	7,25	-	75 000	1 000	-	74 000	-	-	-	74 000
ОАО "Атомэнергопром"	1410	Руб.	25.04.13	7,65	-	-	-	-	-	201 600	-	-	201 600
ОАО "Атомэнергопром"	1410	Руб.	31.10.13	7,25	-	-	-	-	-	24 200	-	-	24 200
<b>Итого</b>		1410			35 000	543 000	309 886		268 114	255 500	29 700	0	493 914

Начисленные проценты ОАО «В/О «Изотоп», отраженные по строке «Краткосрочные заемные средства» бухгалтерского баланса в составе краткосрочных обязательств, представляют собой:

Кредиторы	Валюта займа	Срок погашения	Процентная ставка	№ договора	Задолженность на 31 декабря 2010	Начислено процентов	Уплачено процентов	Задолженность на 31 декабря 2011
ОАО "Атомэнергопром"	рубли	10.02.2014	7,25	755/01/10 от 20.08.2010	456	3 116	3 572	0
ООО "ОИК"	рубли	30.09.2011	4,25	002-ДЗ от 17.08.2011г.	0	30	30	0
ООО "ОИК"	рубли	30.09.2011	4,25	003-ДЗ от 25.08.2011г.	0	21	21	0
ООО "ОИК"	рубли	30.09.2011	4,25	004-ДЗ от 26.08.2011г.	0	39	39	0
ОАО "Атомэнергопром"	рубли	31.12.2013	7,25	дог. № 385-Д от 26.11.2010	863	2 123	2 986	0
ОАО "Атомэнергопром"	рубли	10.02.2014	7,75	37-ДФБУ-10 от 25.02.2010 долгоср.	45	775	775	45
ОАО "Атомэнергопром"	рубли	25.04.2013	7,65	495-ДФБУ-09 от 25.12.2009 долгоср.	74	1 288	1 288	74
ОАО "Атомэнергопром"	рубли	10.02.2014	7,25	755/01/10 от 20.08.2010	0	2 374		487
ОАО "Атомэнергопром"	рубли	25.04.2013	7,25	Заявка 1 от 26.11.2010 г. к дог. № 385-Д от 26.11.2010	0		7 265	819



**Пояснительная записка к бухгалтерской отчетности  
ОАО «Всерегionalное объединение «Изотоп» за 2011 год**

ОАО "Атомэнергoпром"	рубли	20.05.2013	7,25	Заявка 2 от 21.12.2010 г. к дог. № 385-Д от 26.11.2010	0	2 097	1 885	212
ОАО "Атомэнергoпром"	рубли	31.10.2013	7,25	Заявка 3 от 26.01.2011 г. к дог. № 385-Д от 26.11.2010	0	1 471	1 322	149
ОАО "Атомэнергoпром"	рубли	25.04.2013	7,65	Заявка 4 от 30.09.2011 г. к дог. № 385-Д от 26.11.2010	0	3 592	2 282	1 310
Итого:					1 437	25 008	23 349	3 096

В течение отчетного периода организация начислила процента по полученным займам в следующих размерах:

Наименование показателя	2010г.	2011г.
Сумма процентов, начисленная за период, всего	12 849	25 008
Сумма процентов, включенная в расходы текущего периода	8 000	2 152
Сумма процентов, включаемых в стоимость инвестиционного актива по займам, взятым на цели приобретения (сооружения) инвестиционного актива	4 849	22 856

Проценты по договорам займам погашаются своевременно в соответствии с условиями договоров, на конец отчетного периода задолженность составила 3 096 тыс.рублей.

#### 4.12 Капитал и отраслевые резервы

В разделе «Капитал и резервы» в Уставном капитале отражена стоимость акций Общества в размере 484 484 тыс.рублей и начисленный резервный фонд от чистой прибыли Общества 5% в размере 3 992 тыс.рублей на конец отчетного периода.

В соответствии с приказом от 2 апреля 2010 года № 255 «О решении внеочередного общего собрания акционеров открытого акционерного общества «Всерегionalное объединение «Изотоп» в 2010 году увеличен уставный капитал Общества на 398 млн. рублей для финансового обеспечения реализации проекта «Создание комплекса по производству радиоизотопа молибден 99».

Проект действует в целях организации производства и поставок потребляемой на внутреннем и внешнем рынке радиоизотопа молибден 99, который используется в медицинских целях для диагностики тяжелых заболеваний.

Полученные денежные средства, в соответствии с инвестиционным соглашением № 496/39/10 от 04 июня 2010 года направлены на приобретение производственного оборудования предназначенного для изготовления радионуклеида молибден 99 и оплату услуг и работ, связанных с вводом в эксплуатацию оборудования.

Общество осуществляют отчисления в резервы, предназначенные для обеспечения безопасности производств и объектов на всех стадиях их жизненного цикла и развития, в соответствии положениями постановления Правительства РФ



*Пояснительная записка к бухгалтерской отчетности  
ОАО «Всероссийское объединение «Изотоп» за 2011 год*

от 30.01.2002 г. № 68 и постановления Правительства РФ от 21.09.2005 г. № 576 объектов на всех стадиях их жизненного цикла и развития:

Резерв на обеспечение безопасности - резерв, предназначенный для финансирования затрат по обеспечению ядерной, радиационной, технической и пожарной безопасности при эксплуатации атомных станций согласно Постановлению 68 и резерв, предназначенный для финансирования расходов по обеспечению ядерной, радиационной, технической и пожарной безопасности, содержания и оснащения аварийно-спасательных формирований (АСФ), приобретения их работ (услуг) по предотвращению и ликвидации последствий чрезвычайных ситуаций согласно Постановлению 576.

Резерв на физическую защиту - резерв, предназначенный для финансирования затрат по обеспечению физической защиты, учета и контроля ядерных материалов на атомных станциях согласно Постановлению 68 и резерв, предназначенный для финансирования расходов по обеспечению физической защиты, учета и контроля ядерных материалов, радиоактивных веществ и радиоактивных отходов согласно Постановлению 576.

Движение сумм отраслевых резервов в текущем и предшествующем отчетных периодах отраженные по строке «Резервы, образованные в соответствии с законодательством» бухгалтерского баланса, представляют собой:

Наименование показателя	Резерв на обеспечение безопасности	Резерв на физическую защиту
По состоянию на 31 декабря 2009	-	-
Создание резерва	4147	306
Использование резерва	839	246
на текущий цели	839	246
Восстановление сумм резерва	2352	60
Перечисление сумм резерва в специальные резервные фонды Госкорпорации "Росатом"	956	-
По состоянию на 31 декабря 2010	-	-
Создание резерва	6929	1155
Использование резерва	5484	509
на текущий цели	-	-
на инвестиционные цели	5484	-
объекты, введенные в эксплуатацию	-	-
объекты в процессе создания	5484	-
Восстановление сумм резерва	489	646
Перечисление сумм резерва в специальные резервные фонды Госкорпорации "Росатом"	956	-
По состоянию на 31 декабря 2011	5484	-

Нераспределенная прибыль ОАО «В/О «Изотоп», отраженная по строке «Нераспределенная прибыль» бухгалтерского баланса на конец отчетного периода составляет 78 296 тыс. рублей.



#### 4.13 Оценочные обязательства

В целях равномерного включения предстоящих расходов в издержки производства или обращения отчетного периода Общество создает резервы предстоящих расходов.

В Обществе создается оценочное обязательство - резерв на предстоящую оплату отпусков работников.

Формирование резервов предстоящих расходов отражается в бухгалтерском учете по кредиту счета 96 «Резервы предстоящих расходов» в корреспонденции со счетами учета затрат на производство или расходов на продажу.

Резерв погашается по мере фактического начисления сумм отпускных, причитающихся к выплате при использовании отпуска. Также, резерв погашается при начислении компенсации за часть отпуска, превышающую 28 календарных дней, и компенсации за неиспользованный отпуск при увольнении. Страховые взносы в государственные внебюджетные фонды и взносы на обязательное страхование от несчастных случаев на производстве и профессиональных заболеваний, относящиеся к вышеперечисленным выплатам, начисляются за счет резерва.

Оценочные обязательства ОАО «В/О «Изотоп», отраженные по строке «Оценочные обязательства» бухгалтерского баланса, представляют собой:

*(2010 год)*

Наименование показателя	Остаток на начало года	Признано		Погашено	Списано как избыточная сумма	Остаток на конец периода
		сумма, признанная в отчетном периоде	рост приведенной стоимости за отчетный период (проценты)			
Всего	-	14620	-	11459	-	3161
в том числе:	-	-	-	-	-	-
Оценочные обязательства по оплате отпусков работников	-	14620	-	11459	-	3161

*(2011 год)*

Наименование показателя	Остаток на начало года	Признано		Погашено	Списано как избыточная сумма	Остаток на конец периода
		сумма, признанная в отчетном периоде	рост приведенной стоимости за отчетный период (проценты)			
Всего	3161	19793	-	17686	-	5268
в том числе:	-	-	-	-	-	-
Оценочные обязательства по оплате отпусков работников	3161	19793	-	17686	-	5268





#### 4.14 Отложенные налоги

Общество применяет Положение по бухгалтерскому учету «Учет расчетов по налогу на прибыль организаций» (ПБУ 18/02) и в соответствии с ним, признает отложенные налоговые активы в том отчетном периоде, когда возникают вычитаемые временные разницы, при условии существования вероятности того, что она получит налогооблагаемую прибыль в последующих отчетных периодах.

Отложенные налоговые активы отражаются в бухгалтерском учете с учетом всех вычитаемых временных разниц, за исключением случаев, когда существует вероятность того, что вычитаемая временная разница не будет уменьшена или полностью погашена в последующих отчетных периодах.

Изменение величины отложенных налоговых активов в отчетном периоде равняется произведению вычитаемых временных разниц, возникших (погашенных) в отчетном периоде, на ставку налога на прибыль, установленную законодательством Российской Федерации о налогах и сборах и действующую на отчетную дату. В случае изменения ставок налога на прибыль в соответствии с законодательством Российской Федерации о налогах и сборах величина отложенных налоговых активов подлежит пересчету на дату, предшествующую дате начала применения измененных ставок с отнесением возникшей в результате пересчета разницы на счет учета прибылей и убытков.

Расчет суммы текущего налога на прибыль (текущего налогового убытка):


Наименование показателя	2011 г.	2010 г.
Условный расход (условный доход) по налогу на прибыль	-1 158	-9 323
Постоянное налоговое обязательство	15 461	2 708
Отложенный налоговый актив	1 311	6 615
Отложенное налоговое обязательство	-5 097	
Текущий налог на прибыль (текущий налоговый убыток)	10 516	

В течение отчетного периода следующие суммы постоянных и временных разниц повлекли корректировки условного расхода (условного дохода) по налогу на прибыль отчетного периода:

Наименование показателя	2011 г.	2010 г.
Постоянные разницы	77 300	13540
Временные (налогооблагаемые) разницы	-25485	33075
Временные (вычитаемые) разницы	6555	-

#### 4.15 Выручка и себестоимость продаж

По результатам работы за 2011 год выручка от продаж продукции, работ, услуг ОАО «В/О «Изотоп», отраженная по строке «Выручка от продаж товаров, продукции, работ, услуг (за минусом налога на добавленную стоимость, акцизов и аналогичных обязательных платежей)» отчета о прибылях и



*Пояснительная записка к бухгалтерской отчетности  
ОАО «Всерегionalное объединение «Изотоп» за 2011 год*

убытках за отчетный период составила 1 128 754 тыс.рублей и предшествующий период составила 773 009 тыс.рублей, представляет собой:

Наименование показателя	за 2011 г.			за 2010г.		
	Выручка от продажи товаров, продукции, работ, услуг	Себестоимость проданных товаров, продукции, работ, услуг	Доля в общем объеме выручки в %	Выручка от продажи товаров, продукции, работ, услуг	Себестоимость проданных товаров, продукции, работ, услуг	Доля в общем объеме выручки в %
Всего	1128754	713919	100,00%	773009	473696	100,00%
в том числе: выручка от внешнеэкономической деятельности	57990	37121	5,14%	87028	19951	11,26%
выручка от реализации изотопной продукции	366919	215656	32,51%	323709	211052	41,88%
выручка от реализации продукции медицинского назначения	489561	403644	43,37%	286711	221825	37,09%
выручка от реализации стабильных изотопов	16243	13426	1,44%	19750	11352	2,55%
выручка от работ и услуг по ядерной и радиационной безопасности	10937	6483	0,97%	35984	8895	4,66%
выручка от услуг комиссии	115186	-	10,20%	-	-	0,00%
выручка от услуг по таможенному оформлению грузов, услуг по обеспечению режима секретности сторонним организациям (администрация), услуг по сертификации	32860	454	2,91%	19827	622	2,56%

В целом по сравнению с 2010 годом наблюдается рост выручки на 68,48 %.

В соответствии с методологией учета технической помощи применяемой в 2010 году получение средств в качестве безвозмездной технической помощи отражалось в составе выручки от реализации работ, а расходы учитывались в стоимости услуг субподрядчика в составе себестоимости продаж.

Данные по выручке от продажи товаров, продукции, работ, услуг Общества, отраженные по строке «Выручка от продажи товаров, продукции, работ, услуг отчета о прибылях и убытках и себестоимости проданных товаров, продукции, работ, услуг, отраженная по строке «Себестоимость проданных товаров, продукции, работ, услуг» отчета о прибылях и убытках за 2010 год в части отражения операций по целевому финансированию сопоставлены с данными за 2011 год, путем применения корректировок :

Наименование показателя	Код строки	Сумма до корректировки	Сумма корректировки	Сумма после корректировки
Выручка	2110	867 224	-94 215	773 009
Себестоимость продаж	2120	-528 443	54 747	-473 696

В соответствии с требованиями п. 27 ПБУ 4/99 « Бухгалтерская отчетность организации» раскрываются дополнительные данные об объемах продаж продукции, товаров, работ, услуг по географическим рынкам сбыта :



**Пояснительная записка к бухгалтерской отчетности  
ОАО «Всероссийское объединение «Изотоп» за 2011 год**

Географические сегменты	Величина выручки от продажи внешним покупателям	
	за 2011 г.	за 2010 г.
Всего, в т.ч.:	1128754	773009
Российская Федерация	1054423	759677
СНГ	17257	13332
Дальнее зарубежье*:	57074	-

Состав расходов ОАО «В/О «Изотоп» по обычным видам деятельности, отраженных по строкам «Себестоимость проданных товаров, продукции, работ, услуг», «Коммерческие расходы» и «Управленческие расходы» отчета о прибылях и убытках, представляют собой:

Наименование показателя	за 2011 г.	за 2010 г.
Материальные затраты	17397	12326
в т.ч. затраты на энергетические ресурсы	3671	736
Фактическая себестоимость приобретенных товаров для перепродажи	779027	389479
Затраты на оплату труда	216410	208985
Отчисления на социальные нужды	36424	24237
Амортизация	16673	15255
Прочие затраты	179349	246367
<b>Итого по элементам затрат</b>	<b>1245280</b>	<b>896649</b>
<b>Изменение остатков (прирост [+], уменьшение [-]):</b>	<b>117347</b>	<b>35314</b>
незавершенного производства	8393	3966
готовой продукции	108954	31348
<b>Итого расходы по обычным видам деятельности</b>	<b>1127933</b>	<b>861335</b>

Себестоимость продаж в 2011 году составила 713 919 тыс.рублей.

Коммерческие и управленческие расходы в 2011 году составили – 414 014 тыс.рублей.

#### 4.16 Прочие доходы и расходы

Обществом в 2010 и 2011 годах были получены дивиденды от дочернего предприятия RAIMS Limited (Великобритания), отраженные по строке «Доходы от участия в других организациях» отчета о прибылях и убытках:

№ п/п	Наименование	Сумма по состоянию на 31/12/2011	Сумма по состоянию на 31/12/2010
1	«Доходы от участия в других организациях» RAIMS Limited	132 492	395



58

*Пояснительная записка к бухгалтерской отчетности  
ОАО «Всероссийское объединение «Изотоп» за 2011 год*

№ п/п	Наименование	Сумма по состоянию на 31/12/2011	Сумма по состоянию на 31/12/2010
	ИТОГО строка «Доходы от участия в других организациях»	132 492	49 395

Состав прочих доходов и расходов Общества, которые отражены соответственно по строке «Прочие доходы» и строке «Прочие расходы» отчета о прибылях и убытках, представляют собой:

Наименование показателя	20 11 год		2010 год	
	Прочие доходы	Прочие расходы	Прочие доходы	Прочие расходы
Прочая реализация	5882	-	-	-
доходы от активов, переданных в пользование (аренда, лизинг)	5882	-	-	-
Начисление (восстановление) резервов	1135	225	-	-
Продажа иностранной валюты	-	1516	-	1915
Курсовые разницы по операциям в иностранной валюте	-	457	-	-
величина курсовых разниц, образовавшихся по операциям пересчета выраженной в иностранной валюте стоимости активов и обязательств, подлежащих оплате в иностранной валюте	-	-	1854	-
Имущество, полученное в рамках целевого финансирования	87117	-	94215	54747
Безвозмездно полученное (переданное) имущество	8671	-	-	-
Ликвидация выводимых из эксплуатации объектов ОС	-	-	-	649
Услуги кредитных организаций	-	1821	-	4176
Прочие доходы (расходы):	18617	123194	32350	24753
<b>Итого</b>	<b>121422</b>	<b>179593</b>	<b>128419</b>	<b>86240</b>

Подробная расшифровка прочих доходов и расходов за 2010 и 2011 года приведена в таблице ниже:

№ п/п	Наименование показателя	Сумма
<b>Прочие доходы за 2010 год</b>		<b>32 350</b>
1	Доходы прошлых лет, выявленные в отчетном периоде	3 842
2	Другие внереализационные доходы	28 494
3	Доходы в виде стоимости излишков ТМЦ, кот. выявлены в резул. инвентар.	14
<b>Прочие расходы за 2010 год</b>		<b>24 753</b>
1	Другие расходы	5 035
2	Расходы в виде недостачи материальных ценностей в производстве, убытки от хищений	14
3	Материальная помощь и социальные расходы: работникам	14
4	Материальная помощь и социальные расходы: работникам (компенсация за расторжение ТД)	14



**Пояснительная записка к бухгалтерской отчетности  
ОАО «Всероссийское объединение «Изотоп» за 2011 год**

5	Материальная помощь и социальные расходы: работникам (мед. расходы сверх программ ДМС)	1 524
6	Единовременные пособия и выплаты: при уходе на пенсию (сверх ТК РФ)	455
7	Расходы на путевки и отдых: пенсионерам	4
8	Расходы по штрафам и пеням по налогам (кроме налога на прибыль)	12
9	Расходы по пеням и прочим санкциям за нарушение договоров	469
10	Судебные расходы и арбитражные сборы	882
11	Расходы на благотворительные цели и добровольные взносы	250
12	Убытки прошлых лет, признанные в текущем году	23
13	Прочие расходы	5 529
14	Налог на имущество	1 609
15	Прочие налоги и сборы (госпошлина)	2 222
16	Единовременные пособия к юбил. датам	2 472
17	Компенсация за командировки	272
18	Отпуск дополнительный (за ненормированный рабочий день)	107
19	Премии (за счет прибыли)	2 284
20	Расходы на корпоративные, спортивные и культурные мероприятия	496
<b>Прочие доходы за 2011 год</b>		<b>18 617</b>
1	Доходы в виде списанной кредиторской задолженности	3
2	Доходы в виде стоимости излишков ТМЦ и прочего имущества, которые выявлены в результате инвентаризации	386
3	Доходы прошлых лет, выявленные в отчетном периоде	17 944
4	Прочие внереализационные доходы	283
<b>Прочие расходы за 2011 год</b>		<b>123 194</b>
1	Госпошлина	56
2	Единовременные выплаты к юбилейным и праздничным датам	20
3	материальная помощь и социальные расходы	1 235
4	НДС, начисленный по результатам налоговых проверок	3 965
5	Невозмещаемый НДС по прочим операциям	1 060
6	Некомпенсируемые потери от простоев по внешним причинам	2
7	Прочие внереализационные расходы (Представительские расходы, служебные разъезды, услуги такси, парковки и прочие расходы в командировках)	1 159
8	Прочие расходы (убытки прошлых лет по тех.помощи выявленные в отчетном году)	1 026
9	Прочие расходы социального характера (лечение Фельбуш)	68
10	Прочие расходы, не принимаемые в целях н/о (Представительские расходы, служебные разъезды, убытки прошлых лет по тех.помощи выявленные в отчетном году (5,5 млн.руб))	9 970
11	Расходы в виде возмещения убытков, причиненных неисполнением или ненадлежащим исполнением обязательства	4
12	Расходы в виде недостачи материальных ценностей в производстве	5 817
13	Расходы в виде процентов за пользование чужими денежными средствами вследствие их неправомерного удержания, уклонения от их возврата, иной просрочки в	56
14	Списание НДС на расходы	16
15	ТМЦ производственного назначения (вода, посуда для кухни)	
16	Убытки прошлых лет, признанные в текущем году	
17	Расходы на НИОКР и ПИР с отрицательным результатом	



В соответствии с методологией учета применяемой в 2011 году в отчете о прибылях и убытках следующие прочие доходы и расходы показываются свернуто:

- 1) доходы и расходы в виде курсовых разниц;
- 2) доходы и расходы от операций купли-продажи иностранной валюты.

Для сопоставления данных отчетности за 2011 и 2010 год были сделаны корректировки в части раскрытия информации о доходах и расходах в виде курсовых разниц и от операций купли-продажи иностранной валюты:

Наименование показателя	Код строки	Сумма до корректировки	Сумма корректировки	Сумма после корректировки
Прочие доходы	2340	503 052	-374 633	128 419
Прочие расходы	2350	-500 341	414 101	-86 240

#### 4.17 Прибыль

Финансовый результат деятельности Общества отражен в «Отчете о прибылях и убытках».

Обществом получена чистая прибыль с учетом внереализационных доходов и расходов за 2011 год в сумме 56 120 тыс. рублей и отражена по строке 2400 «Чистая прибыль» отчета о прибылях и убытках.

Нераспределенная прибыль отчетного периода в сумме 53 314 тыс. рублей будет утверждена к распределению на собрании акционеров по рекомендации совета директоров.

Расчет базовой прибыли на акцию отраженный по строке 2900 «Отчета о прибылях и убытках».

Расчет базовой прибыли на акцию		
Наименование показателя	Сумма на 31.12.2011	Сумма на 31.12.2010
Уставный капитал	484 483,00	484 483,00
Средневзвешанное кол-во акций	484 483,00	318 651,00
Чистая прибыль	56 120,00	4 948,00
Базовая прибыль на акцию	0,12	0,02

#### 4.18 Информация о связанных сторонах

В соответствии с п. 13 ПБУ 11/2008 Общество раскрывает информацию о связанных сторонах, зависимых обществах Госкорпорации «Росатом» входящих в периметр сводной (консолидированной) отчетности Государственной корпорации по атомной энергии «Росатом».

В отчетном периоде имели место операции со связанными сторонами по приобретению и продаже товаров, работ, услуг и финансовые операции по предоставлению долгосрочных займов.



*Пояснительная записка к бухгалтерской отчетности  
ОАО «Всероссийское объединение «Изотоп» за 2011 год*

**Список связанных сторон-организаций Госкорпорации «Росатом»:**

№ п/п	Наименование связанных сторон
1	ЗАО "Атомстройэкспорт"
2	ОАО "Альянстрансатом"
3	ФГУП "Аварийно-технический центр Минатома России" (г. Санкт-Петербург)
4	ОАО "Атомный энергопромышленный комплекс" (ОАО "Атомэнергопром")
5	Филиал ОАО "Концерн Росэнергоатом" "Балаковская атомная станция"
6	Филиал ОАО "Концерн Росэнергоатом" "Билибинская атомная станция"
7	Филиал ОАО "Концерн Росэнергоатом" "Калининская атомная станция"
8	Филиал ОАО "Концерн Росэнергоатом" "Кольская атомная станция"
9	Филиал ОАО "Концерн Росэнергоатом" "Курская атомная станция"
10	Филиал ОАО "Концерн Росэнергоатом" "Ленинградская атомная станция"
11	Филиал ОАО "Концерн Росэнергоатом" "Нововоронежская атомная станция"
12	Филиал ОАО "Концерн Росэнергоатом" "Ростовская атомная станция"
13	Филиал ОАО "Концерн Росэнергоатом" "Смоленская атомная станция"
14	ООО "Краун"
15	АО Филиал № 03
16	ФГУП "Всероссийский научно-исследовательский институт автоматики им.Н.Л. Духова"
17	ОАО "Всероссийский научно-исследовательский институт неорганических материалов имени академика А.А.Бочвара"
18	ФГУП "Российский Федеральный Ядерный Центр - Всероссийский научно-исследовательский институт технической физики имени академика Е.И. Забабахина"
19	ОАО "Ведущий научно-исследовательский институт химической технологии (ВНИИХТ)"
20	ОАО "Государственный научно-исследовательский проектный институт редкометаллической промышленности "
21	ФГУП "Российский федеральный ядерный центр-Всероссийский научно-исследовательский институт экспериментальной физики" (ФГУП "РФЯЦ-ВНИИЭФ")
22	Государственная корпорация по атомной энергии "Росатом"
23	ЗАО «Гринатом»
24	ОАО "Машиностроительный завод "ЗиО Подольск"
25	ЗАО «ИЗОТОП-НИИАР»
26	ОАО "Институт реакторных материалов"
27	ФГУП "Государственный научный центр Российской Федерации - Институт Теоретической и Экспериментальной Физики" имени А.И.Алиханова
28	ФГУП "Государственный научный центр Российской Федерации - Институт физики технической физики и автоматизации"
29	ФГУП "Конструкторское бюро автотранспортного оборудования"
30	ОАО "Ковровский механический завод"
31	ФГУП "Производственное объединение "Маяк"
32	ОАО "Машиностроительный завод"
33	ОАО Нижегородский научно-исследовательский и проектно-конструкторский и изыскательский институт Атомэнергопроект"
34	ОАО Государственный научный центр - Научно-исследовательский институт атомных реакторов
35	ОАО "Научно-исследовательский институт технической физики и автоматизации"
36	НИКИМТ-Атомстрой
37	ОАО "Научно-исследовательский и конструкторский институт энерготехники имени Н.А. Доллежала"
38	ФГУП "Научно-исследовательский технологический институт имени А.П.Александрова"
39	ФГУП "Научно-исследовательский физико-химический институт им.Л.Я. Карпова"
40	ФГУП "Научно-исследовательский институт Научно-производственное объединение "Луч"
41	ФГУП "Научно-производственное объединение "Радиевый институт имени В.Г.Хлопина"
42	ООО "Объединенная инновационная корпорация"
43	ОАО "Опытное Конструкторское Бюро Машиностроения имени И.И. Африкантова"
44	ЗАО "Петрозаводский завод бумагоделательного машиностроения"
45	ОАО "Приаргунское производственное горно-химическое объединение"
46	ФГУП "Приборостроительный завод"
47	ФГУП "Предприятие по обращению с радиоактивными отходами "РосРАО"
48	ФГУП "Ситуационно-Кризисный Центр Федерального агентства по атомной энергии"
49	ОАО "Специализированный научно-исследовательский институт приборостроения"
50	ОАО "Санкт-Петербургский "ИЗОТОП"
51	ОАО "Сибирский химический комбинат"
52	ОАО "Техснабэкспорт"
53	ФГУП "Государственный научный центр Российской Федерации Троицкий институт инновационных и термоядерных исследований"
54	ОАО "Уральский электрохимический комбинат"
55	ФГУП "Государственный научный центр Российской Федерации - Физико-энергетический институт имени А.И.Огеньского"
56	ЗАО "Эльконский горно-металлургический комбинат"
57	ФГУП "Специальное научно-производственное объединение "Элерон"




**Пояснительная записка к бухгалтерской отчетности  
ОАО «Всерегionalное объединение «Изотоп» за 2011 год**

58	ОАО "Энергоспецмонтаж"
59	ОАО "Производственное объединение "Электрохимический завод"
60	ФГУП "Комбинат "Электрохимприбор"

Операции, проведенные со связанными сторонами в 2010 году и 2011 году раскрываются в таблице приведенной ниже:

(2010 год)

Наименование показателя (наименование связанной стороны)	Остаток по расчетам 31 декабря 2009	Поступление денежных средств и прочего возмещения	Признаки дохода, выдача займа	Остаток по расчетам 31 декабря 2010		Резерв по сомнительным долгам на конец отчетного периода	Величина списанной дебиторской задолженности, по которой срок исковой давности истек, других долгов, нереальных для взыскания, в том числе за счет резерва по сомнительным долгам	Форма расчетов
				в течение 12 месяцев	свыше 12 месяцев			
Продажа товаров	-	-	-	-	-	-	-	Денежная
Другие связанные стороны	-	-	79262	-	-	-	-	Денежная
ВНИИА	-162	3469	1818	-1489	-	-	-	Денежная
ЭХП	-	354	354	-	-	-	-	Денежная
МАЯК	-27	1662	384	-1251	-	-	-	Денежная
ПСЗ	-	134	233	99	-	-	-	Денежная
ВНИИТФ	-	6290	6290	-	-	-	-	Денежная
УЭМЗ	-	4950	4950	-	-	-	-	Денежная
ВНИИЭФ	-	1059	1010	-49	-	-	-	Денежная
МСЗ	-2091	3237	3323	-2006	-	-	-	Денежная
ЗИО-Подольск	-	1254	1254	-	-	-	-	Денежная
Энергоспецмонтаж	-	409	409	-	-	-	-	Денежная
Атомспектрانس	-	49	49	-	-	-	-	Денежная
ВНИИНМ	-	50	50	-	-	-	-	Денежная
НИИТФА	1228	18472	17175	-2525	-	-	-	Денежная
ВНИИХТ	-34	431	177	-288	-	-	-	Денежная
АСЭ	-7516	7673	7800	-7389	-	-	-	Денежная
Росэнергоатом	-954	8599	8073	-1480	-	-	-	Денежная
СНИИП	-456	125	521	-60	-	-	-	Денежная
ОКБМ	-	301	301	-	-	-	-	Денежная
Спб Изотоп	-	2389	2389	-	-	-	-	Денежная
СХК	-147	2674	402	-2419	-	-	-	Денежная
ЭХЗ	-	2612	2612	-	-	-	-	Денежная
РосРао	-	325	325	-	-	-	-	Денежная
НПО РИ	-	60	68	8	-	-	-	Денежная
ИТЭФ	-211	9130	9211	-130	-	-	-	Денежная
ФЭИ	-66	163	193	-36	-	-	-	Денежная
НИФХИ	-	142	142	-	-	-	-	Денежная
АЭП	-	50	50	-	-	-	-	Денежная






**Пояснительная записка к бухгалтерской отчетности  
ОАО «Всерегionalное объединение «Изотоп» за 2011 год**

НПО Луч	-	519	519	-	-	-	-	Денежная
ТВЭЛ Инвест	-	8571	8571	-	-	-	-	Денежная
НИКИЭТ	80	114	66	32	-	-	-	Денежная
Атомфлот	-	138	138	-	-	-	-	Денежная
КБ АТО	-	405	405	-	-	-	-	Денежная
Другие связанные стороны	-	-	-	838908	-	-	-	Денежная
Другие связанные стороны	-	-	-	51934	-	-	-	Денежная
<b>Итого</b>	<b>-10356</b>	<b>85810</b>	<b>158524</b>	<b>871859</b>	<b>-</b>	<b>-</b>	<b>-</b>	<b>Денежная</b>

(за 2011 год)

Наименование показателя (наименование связанной стороны)	Остаток по расчетам 31 декабря 2010	Поступление денежных средств и прочего возмещения	Признание дохода, выдача займа	Остаток по расчетам 31 декабря 2011		Резерв по сомнительным долгам на конец отчетного периода	Величина списанной дебиторской задолженности, по которой срок исковой давности истек, других долгов, нереальных для взыскания, в том числе за счет резерва по сомнительным долгам	Форма расчетов
				в течение 12 месяцев	свыше 12 месяцев			
Продажа товаров						-	-	Денежная
ЗАО "Изотоп-НИИАР"	3			3		-	-	Денежная
ОАО "Изотоп"	9471	77199	82546	14818		-	-	Денежная
РАР "ВНИИХТ"	-288	767	1085	30		-	-	Денежная
ГНЦ ИФВЭ		1058		-1058		-	-	Денежная
ФГУП "ГНЦ РФ Тринити"		142	142			-	-	Денежная
ЗАО "Атомстройэкспорт"	-7389	19876	19089	-8176		-	-	Денежная
ЗАО "Петрозаводскмаш"		17	17			-	-	Денежная
ЗАО "Эльконский ГМК"	-455		455			-	-	Денежная
Калининская АЭС	418	3462	4128	1084		-	-	Денежная
Ленинградская АЭС		347	1062	715		-	-	Денежная
Нововоронежская АЭС		1154	1154			-	-	Денежная
ОАО "ВНИИНМ"		546	7	-539		-	-	Денежная
ОАО "ГНЦ НИИАР"	-113	1967	3812	1732		-	-	Денежная
ОАО "ЗИО-Подольск"		2613	2715	102		-	-	Денежная
ОАО "КМЗ"		15	15			-	-	Денежная
ОАО "МСЗ"	-2006	1417	3423			-	-	Денежная
ОАО "НИАЭП"		562	562			-	-	Денежная
ОАО "НИИТФА"	-2525	14184	14899	-1810		-	-	Денежная
ОАО	-178		178			-	-	Денежная



**Пояснительная записка к бухгалтерской отчетности  
ОАО «Всерегionalное объединение «Изотоп» за 2011 год**

"НИКИМТ-Атомстрой"								
ОАО "НИКИЭТ"	32	66	34		-	-	-	Денежная
ОАО "ОКБМ Африкантов"		1276	817	-459	-	-	-	Денежная
ОАО "ПО "ЭХЗ"		16	16		-	-	-	Денежная
ОАО "ППГХО"		180	180		-	-	-	Денежная
ОАО "СХК"	-2419	3143	5903	341	-	-	-	Денежная
ОАО "Техснабэкспорт"		218	218		-	-	-	Денежная
ОАО "УЭХК"		12	12		-	-	-	Денежная
ОАО "Энергоспецмонтаж"	42	359	462	145	-	-	-	Денежная
ООО "ОИК"			14	14	-	-	-	Денежная
ФГУП "РосРАО" Кирово-Чепецк		76	76		-	-	-	Денежная
ФГУП "РФЯЦ-ВНИИЭФ" Саратов	-49	149	198		-	-	-	Денежная
Саранский филиал НИИТФА		640		-640	-	-	-	Денежная
ОАО "СНИИП"	-60	2847	2861	-46	-	-	-	Денежная
ФГУП "Атомфлот"		743	756	13	-	-	-	Денежная
ФГУП "ВНИИА"	-1778	1678	3234	-222	-	-	-	Денежная
ФГУП "КБ АТО"		23	23		-	-	-	Денежная
ФГУП "Комбинат"Электромприбор"		609	609		-	-	-	Денежная
ФГУП "НИИ НПО "Луч"		626	682	56	-	-	-	Денежная
ФГУП "НИТИ им. А.П. Александрова"	-60	398	458		-	-	-	Денежная
ФГУП "НИФХИ им. Л.Я.Карпова"		5	3677	3672	-	-	-	Денежная
ФГУП "НПО "Радиовый институт им. В.Г.Хлопина"	8	88	162	82	-	-	-	Денежная
ФГУП "ПО "Маяк"	-1251	3369	4537	-83	-	-	-	Денежная
ФГУП "Приборостроительный завод"	99	4931	4832		-	-	-	Денежная
ФГУП "РФЯЦ-ВНИИТФ им. Академика Е. И. Забабахина"		180	180		-	-	-	Денежная
ФГУП "СНПО "Элерон"	500	4016	3516		-	-	-	Денежная
ФГУП АТЦ СПб		77	77		-	-	-	Денежная
ФГУП "РосРАО" Южный террит. округ		214	214		-	-	-	Денежная
Филиал ОАО "Концерн Росэнергоатом" Балаковская АЭС"	-620	1368	1988		-	-	-	Денежная



**Пояснительная записка к бухгалтерской отчетности  
ОАО «Всерегionalное объединение «Изотоп» за 2011 год**

Филиал ОАО "Концерн Росэнергоатом" Билибинская АЭС		665	198	-467	-	-	-	Денежная
Филиал ОАО "Концерн Росэнергоатом" Кольская АЭС	-131	2791	2916	-6	-	-	-	Денежная
Филиал ОАО "Концерн Росэнергоатом" Курская АЭС	-217	3129	2482	-864	-	-	-	Денежная
Филиал ОАО "Концерн Росэнергоатом" "Ленинградская АЭС"	314	314			-	-	-	Денежная
Филиал ОАО "Концерн Росэнергоатом" "Ростовская АЭС"		8677	8677		-	-	-	Денежная
Филиал ОАО "Концерн Росэнергоатом" "Смоленская АЭС"	-214	800	699	-315	-	-	-	Денежная
ФГУП "ГНЦ РФ-ФЗИ"	-36	2680	2815	99	-	-	-	Денежная
ФГУП "РосРАО" Волгодское отделение		51	51		-	-	-	Денежная
Госкорпорация Росатом		43787	43787		-	-	-	Денежная
Калининская АЭС		127	127		-	-	-	Денежная
ОАО "СХК"		231	231		-	-	-	Денежная
ФГУП "РФЯЦ- ВНИИЭФ" Саратов		1309	1309		-	-	-	Денежная
ФГУП "Комбинат"Элек- трохимприбор"		1918	1918		-	-	-	Денежная
ФГУП "НПО "Радиевый институт им. В.Г.Хлопина"		746	746		-	-	-	Денежная
ФГУП "ПО "Маяк"		34871	34871		-	-	-	Денежная
ФГУП "ГНЦ РФ-ФЗИ"		9836	9836		-	-	-	Денежная
ЗАО "Изотоп- НИИАР"	173	697	1370	846	-	-	-	Денежная
Госкорпорация Росатом		5769		-5769	-	-	-	Денежная
ФГУП "НИФХИ им. Л.Я.Карпова"	70			70	-	-	-	Денежная
<b>Итого</b>	<b>-8659</b>	<b>271031</b>	<b>283058</b>	<b>3368</b>	<b>-</b>	<b>-</b>	<b>-</b>	<b>Денежная</b>



66

*Пояснительная записка к бухгалтерской отчетности  
ОАО «Всероссийское объединение «Изотоп» за 2011 год*

Операции по закупке товаров, работ, услуг и сальдо расчетов с компаниями произведенными в отчетном и предшествующем годах:

(2010 год)

Наименование показателя (наименование связанной стороны)	Остаток по расчетам 31 декабря 2009	Поступление товаров, принятие работ и услуг	Выплата денежных средств	Остаток по расчетам 31 декабря 2010		Резерв по сомнительным долгам на конец отчетного периода	Величина списанной дебиторской задолженности, по которой срок исковой давности истек, других долгов, нереальных для взыскания, в том числе за счет резерва по сомнительным долгам	Форма расчетов
				в течение 12 месяцев	свыше 12 месяцев			
Приобретение товаров	-	-	-	-	-	-	-	Денежная
Другие связанные стороны	-	319224	-	-	-	-	-	Денежная
Электрохим прибор	36	3132	3172	76	-	-	-	Денежная
МАЯК	-5646	162697	258603	-101552	-	-	-	Денежная
ВНИИЭФ	-	627	627	-	-	-	-	Денежная
Изотоп Екатеринбург	-	39	168	-129	-	-	-	Денежная
НИИТФА	-9	102	10847	10836	-	-	-	Денежная
НИИАР	134	15401	8237	-7298	-	-	-	Денежная
Изотопные Технологии	-	540	1090	-550	-	-	-	Денежная
ПО ЭХЗ	83	8356	8469	-30	-	-	-	Денежная
РИ им. Хлопина	-	17738	10811	-6927	-	-	-	Денежная
ФЭИ	-6116	43231	37856	-11491	-	-	-	Денежная
НИФХИ им. Карпова	-4838	67361	71434	-765	-	-	-	Денежная
Другие связанные стороны	-	-	-	795277	-	-	-	Денежная
Приобретение услуг, работ	-	-	-	-	-	-	-	Денежная
Другие связанные стороны	-	-	-	299707	-	-	-	Денежная
<b>Итого</b>	<b>-16356</b>	<b>638448</b>	<b>411314</b>	<b>977154</b>	<b>-</b>	<b>-</b>	<b>-</b>	<b>-</b>

(2011 год)

Наименование показателя (наименование связанной стороны)	Остаток по расчетам 31 декабря 2010	Поступление товаров, принятие работ и услуг	Выплата денежных средств	Остаток по расчетам 31 декабря 2011		Резерв по сомнительным долгам на конец отчетного периода	Величина списанной дебиторской задолженности, по которой срок исковой давности истек, других долгов, нереальных для взыскания, в том числе за счет резерва по сомнительным долгам	Форма расчетов
				в течение 12 месяцев	свыше 12 месяцев			
Приобретение товаров								Денежная
ОАО "Изотоп"	37	975	105	907				Денежная



67

**Пояснительная записка к бухгалтерской отчетности  
ОАО «Всероссийское объединение «Изотоп» за 2011 год**

ООО "Альянстранса том"		1510	1510	0				Денежная
ОАО "Атомэнергопром"		671		671				Денежная
ОАО "НИИТФА"	-11009	11000		-9				Денежная
ОАО "ПО "ЭХЗ"	30	35803	35833					Денежная
ОАО "СПб "ИЗОТОП"		35	35					Денежная
ОАО "СХК"		107	107					Денежная
ФГУР "РосРАО" Иркутск		741	690	51				Денежная
Саранский филиал НИИТФА		18		18				Денежная
ФГУП "Комбинат"Электрохимприбор"	-76	1860	1507	277				Денежная
ФГУП "НИФХИ им. Л.Я.Карпова"	-1614	316208	349331	-34737				Денежная
ФГУП "НПО "Радиевый институт им. В.Г.Хлопина"	6883	47295	44658	9520				Денежная
ФГУП "ПО "Маяк"	95930	416862	378378	134414				Денежная
ФГУП "ГНЦ РФ-ФЗИ"	11491	69737	76435	4793				Денежная
Изотопные Технологии	550	400	410	540				Денежная
Приобретение услуг, работ								Денежная
ООО "Альянстранса том"	1659		1659	0				Денежная
ЗАО "Гринатом"	44	4187	3321	910				Денежная
ОАО "Гиредмет"		11	11					Денежная
ОАО "ГНЦ НИИАР"	7298	31158	25416	13040				Денежная
ОАО "ИРМ"		965		965				Денежная
ОАО "НИИТФА"	173		173					Денежная
ОАО "ПО "ЭХЗ"		360	330	30				Денежная
ООО "Краун"		196		196				Денежная
РосРАО	-807	690		-117				Денежная
ФГУП "РосРАО" Иркутск	47			47				Денежная
ФГУП "Атом-охрана"		6037	6037					Денежная
ФГУП "Атомфлот"		650	650					Денежная
ФГУП "Комбинат"Электрохимприбор"	116		116					Денежная
ФГУП "НИФХИ им. Л.Я.Карпова"	2396	3433	5946	-117				Денежная



**Пояснительная записка к бухгалтерской отчетности  
ОАО «Всерегionalное объединение «Изотоп» за 2011 год**

ФГУП "НПО "Радиовый институт им. В.Г.Хлопина"	44		44				Денежная
ФГУП "ПО "Маяк"	5621	33119	23214	15526			Денежная
ФГУП "СКЦ Росатома"	11	90	89	12			Денежная
ФГУП "СНПО "Элерон"		2755	2755	0			Денежная
ФГУП АТЦ СПб	-71	655	584	0			Денежная
ФГУП "ГНЦ РФ-ФЭИ"		128	48	80			Денежная
<b>Прочие расходы</b>							Денежная
Госкорпорация Росатом	500			500			Денежная
ОАО "Атомэнергопром"	1437	31112	24881	7668			Денежная
ОАО "НИИТФА"			745	-745			Денежная
ОАО "СХК"		56	56				Денежная
ООО "ОИК"		89	89				Денежная
<b>Итого</b>	<b>120690</b>	<b>1018913</b>	<b>985163</b>	<b>154440</b>			Денежная

**Займы, выданные и полученные связанными сторонами :**

(2010 год)

Наименование показателя (наименование связанной стороны)	Остаток по расчетам 31 декабря 2009	Поступления денежных средств	Выплата денежных средств	Остаток по расчетам 31 декабря 2010		Резерв по сомнительным долгам на конец отчетного периода	Величина списанной дебиторской задолженности, по которой срок исковой давности истек, других долгов, не реальных для взыскания, в том числе за счет резерва по сомнительным долгам	Форма расчетов
				в течение 12 месяцев	свыше 12 месяцев			
<b>Займы полученные</b>	35 000	568 000	334 886	-	268 114	-	-	Денежная
Другие связанные стороны	35 000	568 000	334 886	-	268 114	-	-	Денежная
ОАО "Атомэнергопром"	35 000	568 000	334 886	-	268 114	-	-	Денежная
<b>Займы выданные</b>	-	5 673	-	-	5 673	-	-	Денежная
Дочерние общества	-	5 673	-	-	5 673	-	-	Денежная
ЗАО "Изотоп-НИИАР"	-	5 673	-	-	5 673	-	-	Денежная
<b>Итого</b>	<b>35 000</b>	<b>573 673</b>	<b>334 886</b>	<b>-</b>	<b>273 787</b>	<b>-</b>	<b>-</b>	Денежная



**Пояснительная записка к бухгалтерской отчетности  
ОАО «Всерегionalное объединение «Изотоп» за 2011 год**

(2011 год)

Наименование показателя (наименование связанной стороны)	Остаток по расчетам 31 декабря 2010	Поступление денежных средств	Выплата денежных средств	Остаток по расчетам 31 декабря 2011		Резерв по сомнительным долгам на конец отчетного периода	Величина списанной дебиторской задолженности, по которой срок исковой давности истек, других долгов, нереальных для взыскания, в том числе за счет резерва по сомнительным долгам	Форма расчетов
				в течение 12 месяцев	свыше 12 месяцев			
Займы полученные	268 114	521 200	295 400	-	493 914	-	-	Денежная
Другие связанные стороны	268 114	521 200	295 400	-	493 914	-	-	Денежная
ОАО "Атомэнергпроом"	268 114	491 500	265 700	-	493 914	-	-	Денежная
ООО "ОИК"	-	29 700	29 700	-	-	-	-	Денежная
	-	-	-	-	-	-	-	Денежная
Займы выданные	5 673	11 564	15 500	6 480	3 127	-	-	Денежная
Дочерние общества	5 673	11 564	15 500	6 480	3 127	-	-	Денежная
ЗАО "Изотоп-НИИАР"	5 673	11 564	15 500	6 480	3 127	-	-	Денежная
Итого	273 787	260 362	39 652	-	497 042	-	-	Денежная

В составе информации о связанных сторонах Общество, раскрывает информацию о размерах вознаграждений по каждому из следующих видов выплат в совокупности, выплачиваемых основному управленческому составу:

- 1) Генеральному директору;
- 2) Главному бухгалтеру;
- 3) Директорам по направлениям;
- 4) Заместителям генерального директора;
- 5) Помощнику генерального директора;
- 6) Руководителю Центра приоритетных проектов;
- 7) Советникам генерального директора.

Наименование показателя	за 2010 г.	за 2011 г.
<b>Краткосрочные вознаграждения</b>		
Заработная плата и премии	59 251	29 424
Прочие платежи в пользу сотрудников	16 362	4 605
<b>Долгосрочные вознаграждения</b>		
Вознаграждения по окончании трудовой деятельности	918	14 083



Все выплаты произведенные в 2011 году соответствуют перечню выплат указанному в положении об оплате труда Общества утвержденным приказом № 230 ОП от 22.12.2010г.

В соответствии с приказом ОАО «В/О «ИзоТоп» от 30 декабря 2009 г. № 106 «О введении в действие организационных документов по предоставлению льгот персоналу ОАО «В/О «ИзоТоп», выполняющему должностные обязанности во вредных условиях труда», работникам Обособленного подразделения База, работающим во вредных и опасных условиях труда, выдаются талоны на спец. питание. Сумма расходов в 2011 году составила 1 208 тыс. рублей.

ВРИО генерального директора  
ОАО «В/О «ИзоТоп»

М.Ю. Лаврентьев

Заместитель директора департамента  
И.о. главного бухгалтера



Н. А. Хвостенкова

27 марта 2012 года

